



BOKSLUTSKOMMUNIKÉ
2020

Bokslutskommuniké 2020

Fjärde kvartalet 1 oktober – 31 december 2020

- Intäkterna för perioden uppgick till 17,3 MSEK (11,7 MSEK), en ökning med 48%
- Rörelseresultat före avskrivningar uppgick till -3,0 MSEK (-2,2 MSEK)
- Rörelseresultatet uppgick till -4,8 MSEK (-3,8 MSEK)
- Nettoresultatet uppgick till -5,0 MSEK (-4,8 MSEK)
- Resultat per aktie före utspädning uppgick till -1,44 SEK (-1,44 SEK)

Händelser under perioden

- Andrahandsmarknad för krediter lanserades
- Migration till nytt depåsystem
- COO Jonas Ahlberg tillträdde som CFO i december

Perioden 1 januari – 31 december 2020

- Intäkterna för perioden uppgick till 56,4 MSEK (44,8 MSEK), en ökning med 26%
- Rörelseresultat före avskrivningar uppgick till -7,1 MSEK (0,6 MSEK)
- Rörelseresultatet uppgick till -14,0 MSEK (-5,5 MSEK)
- Nettoresultatet uppgick till -14,6 MSEK (-6,0 MSEK)
- Resultat per aktie före utspädning uppgick till -4,23 SEK (-2,37 SEK)

Händelser efter perioden

- Linda Drake Ström tillträdde som kreditchef (CCO) i januari 2021
- Miika Engström rekryterad som Chief Revenue Officer (CRO)
- Lansering av ny originator på plattformen - Svensk Kreditförmedling

Kapital på plattformen

261 MSEK

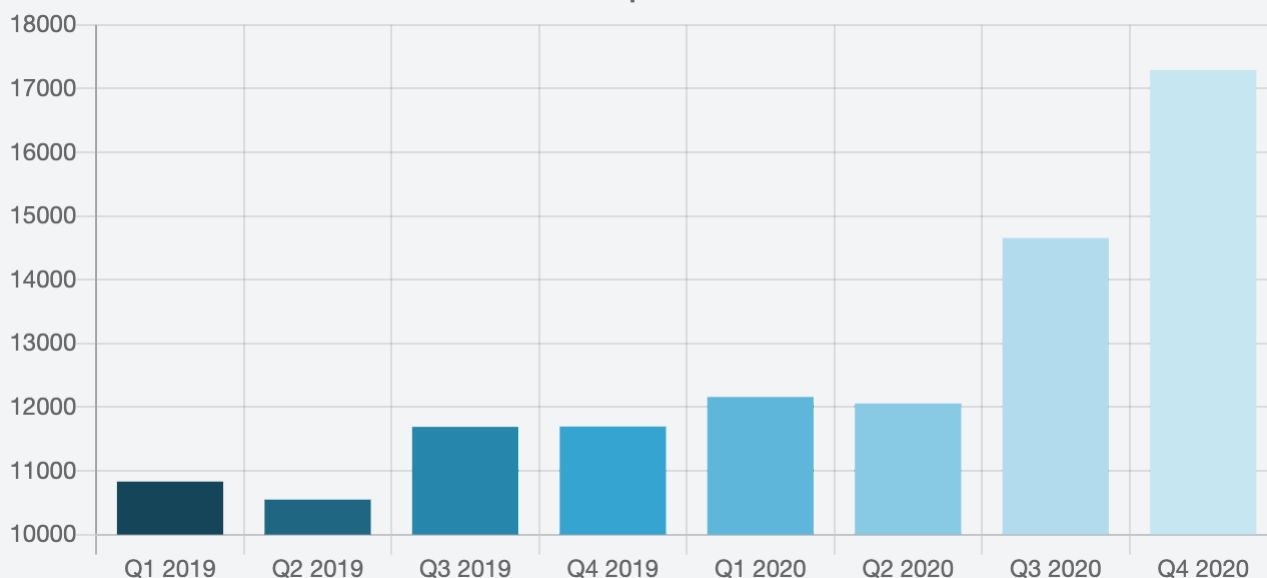
(215 MSEK)

Fakturatransaktioner


360 457 st

(244 401 st)

Totala intäkter per kvartal TSEK



Siffror inom parentes avser samma period föregående år.

A portrait of a man with short, dark hair and a light beard, smiling. He is wearing a white button-down shirt and a dark grey blazer. The background is a soft, light blue gradient.

"Stärkta av att intäkterna ökar enligt plan är vi komfortabla med att fortsätta gasa för att dra nytta av det momentum vi har i hela organisationen"

VD har ordet

Kan man lita på en skäggit VD?

Det är med stolthet jag blickar tillbaka på ett väldigt dynamiskt år. Sett ur företagets synvinkel har detta inneburit att vi över natten fått ställa om / anpassa planerade kampanjer och aktiviteter som syftade till att främja tillväxt. Fullt fokus lades på att kärnverksamheten skulle klara en eventuell lågkonjunktur till följd av restriktioner, ett osäkert politiskt läge internationellt samt gradvisa nedstängningar i samhället. Vi levererade starkt under omställningen och utfallet i våra tre viktigaste måtvärden är glädjande:

- Rekord i omsättning i kvartalet 17,3 MSEK, tillväxt med 48 % från föregående år
- Rekord i förvaltad kapital på plattformen 261 MSEK, tillväxt med 19 % från föregående år
- Rekord i antalet transaktioner, 360 457, och en tillväxt med 48 % från föregående år

Teamet har levererat bra under året, och jag är imponerad över hur snabbt man ställde om till de nya förutsättningarna. Det är tack vare deras insatser som vi nu kan avsluta året med ett rekordkvartal. Den oro som upplevdes av både investerare och kunder i början av året har minskat och vi vill alla nu lägga pandemin bakom oss och fokusera på tillväxtåret 2021. Vi märker det i såväl befintliga som nya kunddialoger, där vi börjar närma oss lansering av ett antal större kundprojekt!

Vi avslutade kvartalet med 261 MSEK (215 MSEK) i förvaltad kapital. Inflödet av nya investerare fortsätter i ökad takt och lanseringen av vår andrahandsmarknad för krediter har tagits emot väl. Många av våra investerare ser det som en trygghet att med kort varsel kunna sälja av delar eller hela sitt innehav om investeraren skulle behöva kapital på annat håll. Våra intäktströmmar kopplade till kapital på plattformen inbringade 13,7 MSEK under kvartalet och våra privatinvesterare har de senaste 12 månaderna erhållit 10,69 % i avkastning i snitt.

Billecta hanterade under kvartalet 360 457 transaktioner (244 000) och totalt skapades det ca 250 nya användarkonton. Vi har flera intäktströmmar kopplade till fakturor, däribland fakturaservice, och inkas-

so, vilka tillsammans bidrog med 3,55 MSEK i Q4. Vår genomsnittliga intäkt per skapad faktura låg därmed på 9,9 SEK.

Större implementationer i slutfas

Vår strategi är att växa organiskt med Billecta, dels genom att våra kunder växer och därigenom fakturerar mer och mer, dels genom att attrahera nya kunder genom ett antal olika marknadsaktiviteter. Detta ger oss en fin tillväxt över tid. Vi dedikerar i större omfattning resurser till volymaffärer och vi är nu i slutskedet av två sådana. Om de går i lås, kommer våra volymer öka betydligt.

Den ena är med ett bolag som erbjuder förvaltningstjänster till omkring 800 anslutna bostadsrättsföreningar. Den förväntade volymen är närmare 40 000 fakturor i månaden, med planerad start första halvåret 2021. För denna kund har en del anpassningar gjorts, men som nästan alltid kommer sådana anpassningar även övriga kunder till gagn.

Den andra är med ett av Sveriges största fackförbund. Med över 100 000 medlemmar kommer förbundet nyttja en stor del av vårt tjänsteerbjudande där medlemmarna kommer erbjudas Billectas kompletta utbud gällande både distribution och betalalternativ. Förväntad månadsvolym överstiger 100 000 fakturor och målsättningen är även här första halvåret 2021.

En av målsättningarna när vi förvärvade Billecta för drygt två år sedan var att tillsammans skulle transaktionsvolym kunna bli finansieringsvolym på Savelend. Innan årsskiftet lanserade vi SäljFinans, en produkt där kunden kan skapa en delbetalning av en vanlig faktura. Vi har redan en bra pipeline av intresserade kunder.

Fulltecknad konvertibel och foten på gasen

Stärkta av att intäkterna ökar enligt plan är vi komfortabla med att fortsätta gasa för att dra nytta av det momentum vi har i hela organisationen. Att vi har aktieägarna med oss i ryggen är extra tryggt, och de visar detta genom att vår utestående konvertibel fulltecknades till 10 MSEK under kvartalet. Glädjande är att samtliga som tecknat sig i konvertibeln också är investerare på plattformen! Kapitalet kommer att investeras i marknadsföring för samtliga produkter, och i synnerhet i varumärkeskännetecken för Savelend och i fortsatta rekryteringar på

säljsidan. Vi fortsätter att prioritera tillväxt och är bekväma med att visa ett negativt resultat.

Förstärkning av ledningsgruppen

I början av kvartalet rekryterade vi en kreditchef, Linda Drake Ström, som tillträdde sin tjänst i början av januari. Linda kommer närmast från kreditmarknadsbolaget Promentor Finans där hon var kreditchef och ansvarig för uppbyggnad av kreditprocesser, kredituppföljning och kreditriskrapportering. Linda tar även plats i ledningsgruppen.

Jonas Ahlberg, tidigare COO, har under perioden tillträtt som CFO i koncernen. Hans insikt i den operationella verksamheten i kombination med hans stora finansiella kunskaper gör att han är perfekt för rollen.

Ei saa peittää!

Vår expansion i Finland kommer inte att övertäckas. Man kommer märka den. Vi har efter kvartalets slut etablerat ett bolag där samt annonserat att Miika Engström kommer vara ansvarig för landet. Miika har lång erfarenhet inom finans och var med på både Resurs Bank respektive Collector Banks satsningar i Finland. Han har även varit VD på en finsk p2p-plattform. Miika kommer att ingå i ledningsgruppen och tar ett helhetsgrepp om intäkterna i koncernen. Han gör detta genom titeln Chief Revenue Officer.

Rekryteringen av Miika visar på det tydliga fokuset vi har 2021 och framåt. Som techbolag är robusta och skalbara plattformar vår bas för framtiden. De sista två åren har vi lagt mycket tid och energi på att bygga just det. Det har gett resultat och med den vetskapen i ryggen fortsätter vi omställningen av fokus på IT till att ha fullt fokus på att driva intäkter!

Blickar vi framåt ser det ljus ut och jag är övertygad om att våra tidigare investeringar kommer bära frukt. Vi kommer ha flera nyheter att berätta om den närmsta tiden, bland annat vår helt nya varumärkesplattform!

Året visar på att en skäggit VD kan leverera och jag behåller därför mitt skägg in i ett spännande 2021!

Ludwig Pettersson

CEO

Nyckeltal i sammandrag per kvartal

KONCERNEN TOTALT	Q4 2020	Q3 2020	Q2 2020	Q1 2020	Q4 2019
Intäkter (TSEK)	17 291	14 932	12 057	12 160	11 696
Rörelseresultat före avskrivningar (TSEK)	-2 963	959	-2 466	-2 608	-2 179
Rörelseresultat (TSEK)	-4 821	-789	-4 142	-4 043	-3 787
Antal aktier vid periodens utgång (st)	3 456 933	3 451 465	3 451 465	3 451 465	3 349 700
Resultat per aktie (före utspädning) (SEK)	-1,44	-0,27	-1,23	-1,25	-1,44
Soliditet (%)	33	33	40	48	50
Eget Kapital (TSEK)	40 498	46 712	46 317	50 618	54 212
Likvida medel (TSEK)	4 208	7 685	5 366	9 544	10 026
Antal anställda vid periodens slut (st)	42	42	35	38	34



Kapital på plattformen

Vi välkomnade under kvartalet 562 privatinvestorer och vi hade nettoinsättningar på totalt 22 miljoner kronor. Under kvartalet förmedlades kapitalet främst till vår originator SBL Finans. Av det totala kapitalet var i genomsnitt 88,7 % investerat. Avkastningen på utlånat kapital för våra privatinvestorer under kvartalet landade på 2,47 % och på senaste 12 månaderna 10,69 %.

Lyckad migrering

I december slutförde vi en lyckad migrering mellan vårt gamla och vårt nya depåsystem. Det nya depåsystemet började utvecklas 2019 och lanserades i början av 2020. Systemen gick parallellt under föregående år och vi hade som målsättning att avsluta året med endast ett system för investeringsplattformen. Det nya systemet står för en betydligt större flexibilitet, snabbare lansering av nya produkter och en kapacitet att hantera kommande års tillväxt.

För våra investorer på plattformen innebär det ett enklare gränssnitt med allt samlat i en och samma överblick. Under kommande år kommer vi genom att migreringen är slutförd frigöra flertalet resurser på utvecklingsidan vilket gör att vi nu kan fokusera på nyskapande produktutveckling!

Näst på tur står en komplett genomgång av vår landningssida savelend.se, vilken kommer att få ett ansiktslyft både till utseende och innehåll. Under perioden har vi genomfört användartester på det inloggade läget och från detta erhållit värdefull feedback. Vi arbetar nu om en del funktioner för att göra dem mer lättanvända och målsättningen är att lansera dessa uppgraderingar under första halvåret.

Andrahandsmarknad lanserad

Ett av våra löften med vårt nya depåsystem var återkomsten av vår andrahandsmarknad. För en investerare möjliggör denna att i förtid kunna komma ur sin investering, det vill säga att kunna sälja sin kreditinvestering. Handeln på andrahandsmarknaden är i full gång och sedan lanseringen i november

fram till utgången av kvartalet såldes krediter för över en miljon kronor. Responsen från våra kunder är bra och att andrahandsmarknaden framförallt skapar en möjlighet att kunna komma ur en investering om något oförutsett händer.

Lansering av SäljFinans

En av de största kostnaderna för ett bolag likt oss är kundanskaffningen. En av målsättningarna med förvärvet av Billecta som gjordes 2018 var att hitta synergier där en kund som nyttjar transaktionstjänsten skulle konverteras till en form av kreditprodukt. Under kvartalet lanserade vi vår SäljFinans-produkt som gör just detta. Våra kunder som i sin tur har konsumenter som slutkund kan nu, förutom att skicka fakturor precis som vanligt, även erbjuda sina kunder valmöjligheten att betala mottagen faktura genom avbetalningsköp.

Vi har flertalet intresserade kunder från olika branscher och vi kommer under första kvartalet 2021 börja se volymer kopplat till vår första kund till denna produkt. Under året kommer volymerna, enbart sett till denna kund, att bli betydande.

Marknadsaktiviteter

I mitten av Q4 startade vi det första affiliate-samarbetet för Savelend genom en integration med två stora affilientätverk. Totalt genererade dessa affilientätverk 74 nya investorer under kvartalets sista månad och vi ser en stark potential och tillökning i denna kanal för 2021. Refer-a-friend, som lanserades i slutet av Q3, har blivit en viktig del av marknadsmixen; i Q4 bidrog kanalen med 108 nya investorer (motsvarande cirka 20 % av tillväxten).

Svensk kreditförmedling - Ny originator

Den nya originatorn på plattformen, Svensk kreditförmedling (SKF), offentliggjordes efter kvartalets utgång. SKF hjälper till att föra samman överlikvida företag och privatpersoner i grupp så att företag kan låna pengar till bland annat investeringar, företagsköp och bostadsutveckling. Genom

detta kan långivarna agera som en samlad kraft mot låntagarna, och SKF säkerställer att panter och andra säkerheter är erforderliga samt att utlåningen sker till korrekta värderingar och marknadsförutsättningar.

De risker som finns kopplade till att låna ut pengar till företag hanterar SKF genom att agera agent mellan långgivare och låntagare. I uppdraget genomför de bland annat en omsorgsfull due diligence samt säkerställer en säkerhetsstruktur med panter i fastigheter och aktier, lånetak, borgensförbindelser och andra garantier.

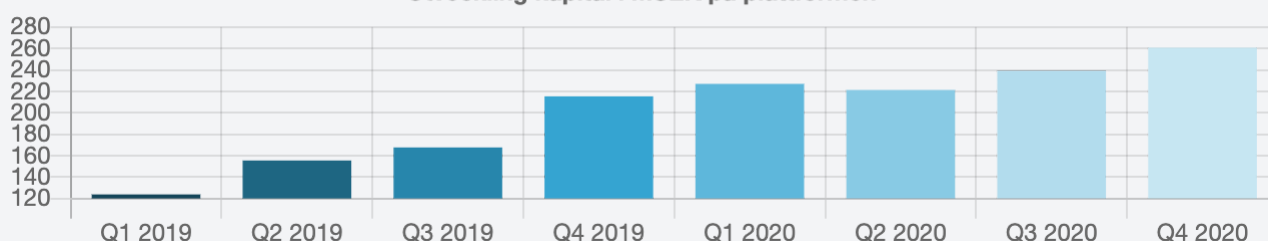
“Minimuminvesteringen per kredit hos SKF är vanligtvis 250 000 kronor. Genom att Savelend demokratiserar investeringar i krediter är detta ett ypperligt samarbete där Savelend kan samla våra investorer för att nå upp till deras minimuminvestering, och på så vis få tillgång till högkvalitativa fastighetsinvesteringar”, säger Savelends VD Ludwig Pettersson.

Vår originator Billecta har de senaste två åren med goda resultat haft möjlighet att investera i lån arrangerade av personerna bakom Svensk Kreditförmedling. För att erbjuda större valbarhet på plattformen är nu SKF aktiverad som originator.

SKFs historiska portfölj:

Rest kapital:	328 087 200 kr
Återbetald lånekapital:	149 703 864 kr
Återbetald ränta:	15 140 310 kr
Totalt återbetalt belopp:	164 844 174 kr
Antal lån:	37
Återbetalda lån:	20
Antal lån med avvikelser:	1
Andel lån med avvikelser:	2,70 %
Antal lån med kreditförluster:	0
Andel lån med kreditförluster:	0,0 %
Kreditförluster i kronor:	- kr
Genomsnittlig lånestorlek:	8 867 222 kr
Genomsnittlig löptid i månader:	10,85
Genomsnittlig årsränta:	13,94 %
Andel säkerställda lån:	100 %

Utveckling kapital i MSEK på plattformen



Fakturatransaktioner

Under kvartalet hanterade Billecta-plattformen omkring 360 000 fakturatransaktioner, en ökning med cirka 10 % sedan föregående kvartal. Ökningen kommer i huvudsak genom ett ökat antal små och medelstora kunder.

Ny funktionalitet

Under året lyckades vi växa med ett antal större kunder. Vi valde därför att vidareutveckla plattformen och investera i prestandaförbättringar för att kunna garantera en robust plattform. Koncernen förbereder sig även för lanseringen av produkten Säljfinans.

Vi har dessutom välkomnat två nya medarbetare inom tech-teamet, och är därmed väl förberedda inför ett 2021 med betydande ökning av transaktionsvolymerna.

Kunder och marknadsaktiviteter

Tillväxten under kvartalet har kommit både från ökade volymer hos existerande kunder och genom nya kunder. Ett exempel på en ny kund är Advisa, som tillkommit genom vårt partnerskap med Maiden Insurance - ett partnerskap som vi tror kommer öka i omfattning framgent. Ett annat partnerskap som bidragit med goda volymer är plattformen Allabrf.se; vår tjänst är inkluderad i deras erbjudande till bostadsrättsföreningar. Under Q4 har cirka 50 föreningar börjat använda vår tjänst genom Allabrf.se.

Under kvartalet har vi också lanserat den nya kreditprodukten Sälj-Finans. Vi kommer inom kort presentera vår första kund på denna produkt som kommer nyttja både vår fakturaservice samt kreditprodukten. Volymerna från detta samarbete förväntas börja komma under Q1.

Vi är i slutfasen av onboarding av ett par större kunder som har ställt höga krav på organisationen när det kommer till tillägg av ny funktionalitet. Vid varje önskemål från kunder som kräver anpass-



ning av vårt system strävar vi efter att funktionaliteten ska kunna nyttjas av samtliga kunder. På detta vis håller vi ihop systemet och kan driva det effektivt framåt utan speciallösningar för varje kund.

Flera olika marknadsprojekt har initieras, bl.a. en ny SEO-plattform. Vi gjorde även kampanjer riktade mot ett antal utvalda målgrupper, såsom till exempel givarorganisationer där vi har haft mycket god framgång med vårt erbjudande. Vi kommer även fortsättningsvis arbeta mycket utifrån strategin att bearbeta en målgrupp där vi utvecklat god erfarenhet från en tidigare kund inom samma målgrupp.

Även inkassoprodukten har utvecklats väl under kvartalet. Förutom att erbjuda ombudsinkasso (dvs inkasso på uppdrag av fordringsägaren) hanteras nu även inkasso på förvärvade fordringar. Till följd av detta har volymerna som vi hanterar inom produkten inkasso ökat. Vi ser möjlighet att kunna öka effektiviteten i vår inkassohantering genom att uppdatera vissa funktioner i vårt ärendehanteringssystem, detta arbete inleddes under kvartalet och kommer fortgå under 2021.

Koncernens utveckling

Intäkter

Koncernens intäkter under perioden uppgick till 17,3 MSEK (11,7 MSEK) och under helåret redovisar koncernen totala intäkter på 56,4 MSEK (44,8 MSEK), vilket motsvarar en tillväxt på 26% jämfört med föregående år. Tillväxten under året är främst hänförlig till organisk tillväxt på befintliga produkter, framförallt fakturaservice och konsumentkrediter, samt att investerarbasen fortsätter att växa.

Finansiell utveckling

Resultatet under perioden uppgick till -5,0 MSEK (-4,8 MSEK) och på hela räkenskapsåret redovisas en förlust om -14,6 MSEK (-6,0 MSEK). Koncernen har under året investerat för fortsatt tillväxt samt förbättrat interna rutiner och processer. De större kostnadsposterna under kvartalet är främst hänförliga till förstärkning av strukturkapital samt investeringar i nyckelresurser.

Marknadsföringen är direkt kopplad till ökningen av intäkter som nämnts ovan, arbetet med affiliates och andra samarbetspartners fortgår och levererar ett positivt nettobidrag i resultaträkningen. I

arbetet med den interna strukturen har koncernen anlitat olika konsulter, rådgivare samt jurister. Allt eftersom koncernen lanserar nya produkter förs även en löpande dialog med de externa revisorerna för att säkerställa att redovisningen av dessa är korrekt och rättvisande. I takt med att koncernen växer har organisationen anställt fler personer under året.

Under perioden påverkas även resultatet av en reserv för en pågående rättstvist som nämnts i föregående kvartalsrapport.

Likviditet

Koncernens likvida medel vid utgången av perioden uppgick till 4,2 MSEK. Kassaflödet från den löpande verksamheten under 2020 uppgick till -8,4 MSEK (-7,6 MSEK) och under kvartalet uppgick summan till -7,5 MSEK (2,1 MSEK).

Soliditet

Per 31 december 2020 uppgick koncernens soliditet till 34% (50%).



Övrig information

Per 31 december hade koncernen 42 heltidstjänster (34), varav 17 konsulter (11) som anlåtats för projekt längre än tre månader. Ökningen av antalet konsulter är direkt hänförlig till IT-satsningen under året.

Moderbolaget Savelend Credit Group AB (publ) med org nr 559093-5176, är ett aktivt holdingbolag med säte i Stockholm. Bolaget är momsregistrerat. Bolagets adress är Savelend Credit Group AB (publ), Kammakargatan 7, 111 40 Stockholm. Koncernens verksamhet bedrivs i koncernens dotterbolag. Moderbolagets resultat uppgick för kvartalet till -1,6 MSEK.

Risker och osäkerhetsfaktorer

Den huvudsakliga risken och osäkerheten för koncernen är finansiella risken med fokus på kreditrisk i samband med koncentrationsrisk. Kreditrisken fördelas på finansiell kreditrisk som avser risken i räntebärande tillgångar och kundkreditrisk som avser risken i kundfordringar. Den finansiella kreditrisken uppstår genom likvida medel och tillgodohavanden hos banker och finansinstitut medan kundkreditrisken avser risken i kreditexponeringar gentemot kunder, inklusive utestående fordringar och avtalade transaktioner. Kreditrisk syftar för koncernen främst till risken för att motpart inte uppfyller sina skyldigheter i kundavtal som därmed leder till en finansiell förlust.

Koncernen är exponerad för kreditrisk som uppstår vid hantering av krediter som förmedlats via Bolagets plattform. För att risktagandet ska ligga inom ramen för fastställd riskapit ska kreditportföljen vara diversifierad och inte beroende av enskilda branscher eller verksamhetsområden med krav på kreditgivning till kunder och verksamheter som har dokumenterad återbetalningsförmåga. Koncernen exponeras också utifrån sin finansieringsverksamhet, likviditetsmål samt koncerninterna lån. En del av koncernens marknadsföring sker i samarbete med annonsnätverk, så kallade "affiliates". I samband med sådan tredjepartsmarknadsföring kan det hända att koncernens varumärken exponeras i icke önskvärda sammanhang, utan koncernens vetskap och möjlighet till kontroll. I händelse av sådana överträdelser har koncernbolagen i regel avtalsenliga möjligheter att vidta sanktioner mot sin motpart.

Under 2020 har Covid-19 påverkat koncernen främst vad gäller viss förlängd återbetalningstid på enskilda krediter. Arbete har gjorts avseende att bibehålla kreditkvalitén. Vad gäller likviditetsrisk kopplat till Covid-19 har diskussioner kring preferensaktier och konvertibler förts. Vidare har också pandemin orsakat viss påverkan avseende exponering i utländsk valuta. Denna är dock inte på en väsentlig nivå och vi ser inte någon väsentlig påverkan av ovan beskrivna händelser tack vare intern anpassning och aktivitet.

Rättsliga tvister

Under kvartalet har inga rättsliga processer eller skiljeförföranden inletts. Tvisten som inleddes i början av året är nu reserverad och påverkar resultatet negativt.



Stockholm

8 april

Styrelsen och verkställande direktören försäkrar härmed att bokslutskommuniké för januari-december 2020 utgör en rättvisande bild av koncernens och moderbolagets verksamhet, dess ekonomiska ställning och resultat och att den beskriver de väsentliga risker och osäkerheter som moderbolaget och dotterbolagen ställs inför.

Bo Engström
Styrelseordförande

Birgit Köster Hoffmann
Styrelseledamot

Peter Hein
Styrelseledamot

Alexander Lidén
Styrelseledamot

Ludwig Pettersson
*Verkställande Direktör,
Styrelseledamot*

Jonas Ahlberg
Styrelseledamot

Johan Roos
Styrelseledamot

Robert Andersson
Styrelseledamot

Savelend Credit Group AB (publ) 559093-5176, Kammakargatan 7, 111 40 Stockholm
tfn: 08 - 12 44 60 67 | investor@savelend.se | savelendcreditgroup.se

För ytterligare information:

Ludwig Pettersson
tfn: 073 - 073 12 81
ludwig.pettersson@savelend.se

Koncernens rapport över resultat och övrigt totalresultat för perioden

Belopp i TSEK, om inte annat anges

	Q4 2020	Q4 2019	jan-dec 2020	jan-dec 2019
Rörelsens intäkter				
Nettomättning	17 257	11 677	56 213	44 720
Övriga intäkter	33	14	182	49
Summa intäkter	17 291	11 691	56 395	44 769
Rörelsens kostnader				
Rörelsens provisionskostnader				
Provisionskostnader	-1 325	-1 524	-4 543	-2 826
Summa rörelsens provisionskostnader	-1 1325	-1 524	-4 543	-2 826
Bruttoresultat	15 966	10 167	51 852	41 943
Rörelsens Övriga kostnader				
Marknadsföringskostnader	-6 070	-3 294	-18 763	-12 603
Övriga externa kostnader	-5 276	-3 492	-15 672	-9 458
Personalkostnader	-8 722	-5 813	-29 178	-20 230
Aktiverat arbete för egen räkning	1 452	1 114	6 656	4 226
Övriga rörelsekostnader	-462	109	-687	-50
Summa rörelsens övriga kostnader exklusive avskrivningar	-19 078	-11 376	-57 643	-38 115
Rörelsens avskrivningar och nedskrivningar				
Avskrivning och nedskrivning av materiella och immateriella anläggningstillgångar	-1 858	-1 608	-6 917	-6 066
Summa rörelsens avskrivningar och nedskrivningar	-1 858	-1 608	-6 917	-6 066
Rörelsens kreditförluster				
Kreditförluster	149	-970	-1 335	-3 250
Summa rörelsens kreditförluster	149	-970	-1 335	-3 250
Rörelseresultat	-4 821	-3 787	-14 044	-5 488
Resultat från finansiella poster				
Övriga ränteintäkter och liknande resultatposter	0	56	41	46
Räntekostnader och liknande resultatposter	-294	-1 247	-1 133	-1 093
Summa finansiella poster	-294	-1 192	-1 092	-1 047
Resultat efter finansiella poster	-5 114	-4 979	-15 137	-6 535
Skatt				
Skatt på årets resultat	119	153	529	556
Summa skatt	119	153	529	556
Periodens resultat	-4 995	-4 825	-14 608	-5 979
Årets resultat är i sin helhet hänförligt till moderbolaget Savelend Credit Group AB (publ):s aktieägare.				
Årets övriga totalresultat				
Omräkningsdifferenser på utländsk verksamhet	74	51	422	51
Årets övriga totalresultat	74	51	422	51
Periodens totalresultat	-4 921	-4 774	-14 186	-5 928
Resultat per aktie före utspädning (SEK)	-1,44	-1,44	-4,23	-2,37
Resultat per aktie efter utspädning (SEK)	-1,41	-1,44	-4,13	-2,37
Antal aktier vid periodens slut (st)	3 456 933	3 349 700	3 456 933	3 349 700
Genomsnittligt antal aktier under perioden före utspädning (st)	3 456 933	3 349 700	3 452 832	2 520 649
Genomsnittligt antal aktier under perioden efter utspädning (st)	3 537 572	3 349 700	3 537 572	2 520 649

Koncernens rapport över finansiell ställning

Belopp i TSEK, om inte annat anges

	2020-12-31	2019-12-31
Tillgångar		
<i>Anläggningstillgångar</i>		
<i>Immateriella anläggningstillgångar</i>		
Balanserade utgifter för forskning och utvecklingsarbeten och liknande arbeten	10 930	6 533
Kundrelationer	9 229	10 433
IT-system	4 267	5 867
Goodwill	33 217	33 217
Summa immateriella tillgångar	57 643	56 049
<i>Materiella anläggningstillgångar</i>		
Nyttjanderätter (leasing)	2 184	3 488
Summa materiella anläggningstillgångar	2 184	3 488
<i>Finansiella anläggningstillgångar</i>		
Förvärvade inkassoportföljer	4 853	0
Andra långfristiga fordringar	10 665	785
Summa finansiella tillgångar	15 518	785
Summa anläggningstillgångar	75 345	60 323
<i>Omsättningstillgångar</i>		
<i>Kortfristiga fordringar</i>		
Kundfordringar	13 085	5 783
Aktuell skattefordran	2 949	356
Övriga fordringar	304	2 499
Förutbetalda kostnader och upplupna intäkter	1 223	1 076
Summa kortfristiga fordringar	17 561	9 714
<i>Likvida medel</i>		
Klientmedel	26 544	28 662
<i>Likvida medel</i>	4 208	10 026
Summa likvida medel	30 752	38 688
Summa omsättningstillgångar	48 313	48 402
Summa tillgångar	123 658	108 724
Eget kapital avsättningar och skulder		
<i>Eget kapital</i>		
Aktiekapital	864	837
Inbetalt ej registrerat aktiekapital	0	25
Omräkningsreserv	422	51
Övrigt fritt eget kapital	78 648	78 589
Balanserat resultat	-34 441	-18 849
Periodens resultat	-4 995	-5 979
Summa eget kapital	40 498	54 212
<i>Långfristiga skulder</i>		
Skulder till kreditinstitut	155	260
Övriga räntebärande skulder	13 559	3 556
Leasingskuld	540	2 231
Uppskjuten skatteskuld	3 262	3 955
Övriga långfristiga skulder	8 192	0
Summa långfristiga skulder	25 708	10 002
<i>Kortfristiga skulder</i>		
Skuld klientmedel	26 544	28 662
Skulder till kreditinstitut	207	240
Övriga räntebärande skulder	11 822	3 719
Leasingskuld	1 407	989
Leverantörsskulder	4 021	3 190
Övriga skulder	5 528	3 479
Upplupna kostnader och förutbetalda intäkter	7 923	4 230
Summa kortfristiga skulder	57 451	44 510
Summa eget kapital avsättningar och skulder	123 658	108 724

Koncernens förändring av eget kapital

Belopp i TSEK, om inte annat anges

	Aktiekapital	Inbetalt ej registrerat aktiekapital	Omräkningsreserv	Övrigt tillskjutet Kapital	Balanserad vinst inklusive årets resultat	Summa eget kapital
Ingående eget kapital per 1 januari 2019	651	169	0	60 958	-18 849	42 929
Totalresultat för året:	0	0	0	0	0	0
Årets resultat	0	0	0	0	-5 979	-5 979
Övrigt totalresultat	0	0	51	0	0	51
Årets totalresultat	0	0	0	0	-5 979	-5 928
Registrerat aktiekapital (nyemission)	186	-169	0	0	0	17
Transaktioner med aktieägare (nyemission)	0	25	0	16 021	0	16 047
Transaktioner med aktieägare (teckningsoptioner)	0	0	0	1 147	0	1 147
Utgående eget kapital per 31 december 2019	837	25	51	78 126	-24 828	54 212
Ingående eget kapital per 1 januari 2020	837	25	51	78 126	-24 828	54 212
Totalresultat för året:	0	0	0	0	0	0
Periodens resultat	0	0	0	0	-14 608	-14 608
Övrigt totalresultat	0	0	370	0	0	370
Periodens totalresultat	0	0	370	0	-14 608	-14 238
Registrerat aktiekapital (nyemission)	25	-25	0	0	0	0
Övrig förändring eget kapital	0	0	0	24	0	24
Transaktioner med aktieägare (kvittningsemmission)	1	0	0	499	0	500
Utgående eget kapital per 31 december 2020	864	0	422	78 648	-39 436	40 498
Ingående eget kapital per 1 oktober 2020	864	0	348	79 146	-34 446	45 912
Totalresultat för året:	0	0	0	0	0	0
Årets resultat	0	0	0	0	-4 995	-4 995
Övrigt totalresultat	0	0	74	0	0	74
Årets totalresultat	0	0	74	0	-4 995	-4 921
Registrerat aktiekapital (nyemission)	0	0	0	0	0	0
Övrig förändring eget kapital	0	0	0	0	5	5
Transaktioner med aktieägare (kvittningsemmission)	0	0	0	-498	0	0
Utgående eget kapital per 31 december 2020	864	0	422	78 648	-39 436	40 498

Koncernens kassaflödesanalys

Belopp i TSEK, om inte annat anges

	okt-dec 2020	2020	2019
Den löpande verksamheten			
Resultat efter finansiella poster	-5 114	-15 136	-6 535
varav Betald ränta	-294	-1 331	-1 093
varav Erhållen ränta	0	41	46
<i>Justeringar för poster som inte ingår i kassalödet, mm</i>			
Avskrivningar	1 858	6 917	6 066
Förändring uppskjuten skatt	-200	-693	0
Betald skatt	81	164	289
Kassaflöde från den löpande verksamheten före förändringar av rörelsekapital	-3 375	-8 748	-180
<i>Kassaflöde från förändringar i rörelsekapital</i>			
Förändring av kortfristiga fordringar	-9 731	-7 848	-8 087
Förändring av kotfristiga skulder	1 699	6 704	646
Summa	-8 032	-1 144	-7 441
Kassaflöde från den löpande verksamheten	-11 407	-9 892	-7 621
Investeringsverksamheten			
Förvärv av immaterella anläggningstillgångar	-1 450	-7 030	-4 281
Förvärv av inkassoportfölj	-2 075	-4 852	0
Utlåning	-4 113	-7 632	0
Övrig förändring av finansiella tillgångar	-1 737	-2 423	0
Kassaflöde från investeringsverksamheten	-9 375	-21 937	-4 281
Finansieringsverksamheten			
Nyemission	0	1 249	16 021
Teckningsoption	0	0	1 147
Upptagna lån	9 148	19 512	4 275
Upptagna konvertibla lån	8 568	9 295	0
Amortering av lån till kreditinstitut	-87	-138	-292
Amortering av övriga räntebärande skulder	0	-3 000	-4 000
Amortering leasing	-324	-1 407	-1 301
Amortering av övriga skulder	0	0	-38
Mottagen deposition	0	500	0
Kassaflöde från finansieringsverksamheten	17 305	26 011	15 812
Periodens kassaflöde	-3 477	-5 818	3 910
Likvida medel vid periodens början	7 685	10 026	6 116
Likvida medel vid periodens slut	4 208	4 208	10 026
Kursdifferens likvida medel		0	0
Klientmedel utöver ovan likvida medel	26 544	26 544	28 662

Moderbolagets resultaträkning för perioden

Belopp i TSEK, om inte annat anges

	Q4 2020	Q4 2019	jan-dec 2020	jan-dec 2019
Rörelsens intäkter				
Nettomättning	22	51	88	157
Rörelsens kostnader	-1 573	-782	-5 617	-2 137
Avskrivningar	-29	0	-29	0
Rörelseresultat	-1 580	-730	-5 558	-1 980
Finansnetto	-68	-4 355	-113	-4 713
Erhållna koncernbidrag	580	1 562	580	1 562
Resultat före skatt	-1 068	-3 523	-5 091	-5 131
Skatt på årets resultat	0	0	0	0
Periodens resultat	-1 068	-3 523	-5 091	-5 131

Moderbolagets rapport över totalresultat

Belopp i TSEK, om inte annat anges

	Q4 2020	Q4 2019	jan-dec 2020	jan-dec 2019
Periodens resultat	-1 648	-3 523	-5 091	-5 131
Poster som inte kan omföras till periodens resultat	0	0	0	0
Summa poster som inte kan omföras till periodens resultat	0	0	0	0
Omräkningsdifferenser hänförliga till utlandsverksamheter	0	0	0	0
Summa poster som har eller kan omföras till periodens resultat	0	0	0	0
Övrigt totalresultat för perioden netto efter skatt	0	0	0	0
Summa totalresultat för perioden	-1 648	-3 523	-5 091	-5 131

Moderbolagets balansräkning för perioden

Belopp i TSEK, om inte annat anges

	2020-12-31	2019-12-31
Tillgångar		
<i>Anläggningstillgångar</i>		
<i>Immateriella anläggningstillgångar</i>		
IT-system	471	0
Summa immateriella tillgångar	471	0
<i>Finansiella anläggningstillgångar</i>		
Andelar i koncernföretag	97 875	95 351
Fordringar hos koncernföretag	17 434	2 515
Summa finansiella tillgångar	115 309	97 866
Summa anläggningstillgångar	105 780	97 866
<i>Omsättningstillgångar</i>		
<i>Kortfristiga fordringar</i>		
Fordringar hos koncernföretag	7	17
Övriga fordringar	361	246
Förutbetalda kostnader och upplupna intäkter	73	76
Summa kortfristiga fordringar	441	339
<i>Likvida medel</i>		
Likvida medel	819	5 596
Summa likvida medel	819	5 596
Summa omsättningstillgångar	1 261	5 934
Summa tillgångar	117 041	103 800
Eget kapital avsättningar och skulder		
<i>Eget kapital</i>		
Aktiekapital	864	837
Inbetalt ej registrerat aktiekapital	0	25
Övrigt fritt eget kapital	106 256	105 007
Balanserat resultat	-9 632	-479
Periodens resultat	-1 068	-5 131
Summa eget kapital	96 420	100 261
<i>Långfristiga skulder</i>		
Skulder till koncernföretag	9 383	0
Övriga långfristiga skulder	500	0
Summa långfristiga skulder	9 883	0
<i>Kortfristiga skulder</i>		
Övriga räntebärande skulder	9 295	3 000
Leverantörsskulder	500	116
Skulder till koncernföretag	0	49
Aktuella skatteskulder	46	7
Övriga skulder	559	74
Upplupna kostnader och förutbetalda intäkter	337	294
Summa kortfristiga skulder	10 737	3 539
Summa eget kapital avsättningar och skulder	117 041	103 800

Noter till koncernens finansiella rapportering

Not 1 Allmän information

Savelend Credit Group AB (publ) org nr 559093-5176, är moderbolaget i en koncern med fokus på techlösningar inom peer to peer och faktureringslösningar. Bolaget har internt utvecklade IT-system för samtliga tjänster och funktioner.

Koncernens verksamhet bedrivs i koncernens dotterbolag. Moderbolaget är ett aktivt holdingbolag med säte i Stockholm. Bolaget är moms-registrerat. Bolagets adress är; Savelend Credit Group AB (publ), Kammakargatan 7, 111 40 Stockholm.

Grund för rapporternas upprättande

Denna delårsrapport avser delårsperioden 2020-10-01 - 2020-12-31 och är upprättad i SEK vilket är moderbolagets funktionella valuta. Delårsrapporten har upprättats enligt IAS 34 Delårsrapportering.

De finansiella rapporterna för koncernen är upprättade baserat på historiska anskaffningsvärden vilket innebär att tillgångar och skulder är redovisade till dessa värden och i förekommande fall vissa finansiella instrument som värderas till verkligt värde. Den funktionella valutan för moderbolaget, inklusive dess svenska dotterföretag, och koncernens rapporteringsvaluta är svenska kronor (SEK). Omräkningen av dotterbolag har gjorts i enlighet med IAS 21. Belopp inom parentes avser föregående år.

Not 2 Nettoomsättning

	Koncernen		Moderbolaget	
	2020	2019	2020	2019
Räntenetto	711	-	-	-
Förmedlingsavgifter	34 784	26 266	-	-
Provisionsintäkter	7 356	8 569	-	-
Transaktionsavgifter	9 760	7 756	-	-
Inkassoavgifter	3 602	2 129	-	-
Övriga intäkter	-	-	88	157
Summa	56 213	44 720	88	157

Övriga rörelseintäkter i moderbolaget hänför sig enbart till vidarefaktureringskostnader till helägda dotterbolag.

Not 3 Transaktioner med närstående

Koncernen		Övriga närstående (ledande befattningshavare, styrelsemedlemmar och aktieägare)	
Fordringar och skulder till närstående	2020	2019	
Kundfordringar	0	303	
Summa fordringar	0	303	
Konvertibelt lån	600	0	
Långfristiga skulder	0	0	
Leverantörsskulder	0	0	
Övriga kortfristiga skulder	0	2 854	
Summa skulder	600	2 854	
Intäkter och kostnader från/till närstående			
Kapital på plattformen	324	293	
Fakturatransaktioner	0	0	
Summa intäkter	324	293	
Konsultkostnader	1 234	7 246	
Summa kostnader	1 234	7 246	

Moderbolaget	Dotterbolag		Övriga närstående (ledande befattningshavare, styrelsemedlemmar och aktieägare)	
Fordringar och skulder till närstående	2020	2019	2020	2019
Vidarefakturering av personalrelaterade kostnader	7	17	0	0
Långfristiga skulder	0	0	0	0
Övriga kortfristiga skulder	0	0	0	0
Konvertibelt lån			600	0
Summa	7	17	600	0
Intäkter och kostnader från/till närstående				
Vidarefakturering av personalrelaterade kostnader	79	157	0	0
Summa intäkter	79	157	0	0
Kostnad för lokal	156	0	0	0
Summa kostnader	156	0	0	0

Not 4 Kreditförlustreserv

	Koncernen		Moderbolaget	
	2020	2019	2020	2019
Ingående värde	2 638	1 852	0	0
Upplösning av kreditförlustreserv	-4 706	-1 046	0	0
Upptagande av kreditförlustreserv	6 041	1 832	0	0
Utgående värde	3 973	2 638	0	0

Not 5 Finansiella tillgångar och skulder

Finansiella tillgångar och skulder värderade till upplupet anskaffningsvärde		
	2020	2019
Finansiella tillgångar		
Kundfordringar avseende kreditverksamhet	10 774	4 538
Andra kundfordringar	2 310	1 244
Övriga kortfristiga fordringar	4 477	3 931
Likvida medel	4 208	10 026
Klientmedel	26 544	28 662
Summa finansiella tillgångar	48 313	48 402
Finansiella skulder		
Skulder avseende kreditverksamhet (klientmedel)	26 544	28 662
Skulder till finansiella institut	207	240
Leverantörsskulder	4 021	3 190
Övriga kortfristiga skulder	26 680	12 418
Summa finansiella skulder	57 451	44 510

Finansiella tillgångar värderade till upplupet anskaffningsvärde

Tillgångarna i denna kategori värderas till upplupet anskaffningsvärde minskat med eventuell reservering för värdeminskning. Kategorin omfattar främst kassa och kundfordringar.

Finansiella skulder värderade till upplupet anskaffningsvärde

I denna kategori ingår finansiella skulder som inte innehas för handel och består främst av klientmedel, skuld till kreditinstitut och leverantörsskulder. Leverantörsskulder har kort förväntad löptid och värderas utan diskontering till nominellt belopp. Skulder till kreditinstitut värderas till upplupet anskaffningsvärde. Redovisat värde bedöms vara lämplig approximation av verkligt värde.

Bruttoförändring av kreditförlustreserv

	Koncernen		Moderbolaget	
	2020	2019	2020	2019
IB	2 638	1 852	0	0
Upplösning av kreditförlustreserv	-4 706	-1 046	0	0
Avsättning till kreditförlustreserv	6 041	1 832	0	0
UB	3 973	2 638	0	0

Kreditriskexponering för finansiella tillgångar 20-12-31

	Kategori 1	Kategori 2	Kategori 3	NPL	Totalt
Koncernen					
Kassa och tillgodohavanden hos banker					
Låg risk	5 503				5 503
Förlustreservering	-				-
Totalt redovisat värde	5 503	-	-	-	5 503
Konsumentkrediter					
Avgifter på förmedlade lån	1 594	318	4 084		5 996
Egenutgivna lån	6 362	1 270			7 632
Förvärvade förfallna fordringar*				4 853	4 853
Förlustreservering	-681	-136	-894	-	-1 711
Totalt redovisat värde	7 275	1 452	3 190	4 853	16 770
Kundfordringar					
Låg risk	2 276	81	28		2 385
Förlustreservering	-8	-39	-28		-75
Totalt redovisat värde	2 268	42	-	-	2 310
Fakturaköp					
Förmedlade företagskrediter	1 737	-	-		1 737
Fakturaköp i egen balansräkning	6 351	448	1 877		8 676
Förlustreservering	-184	-13	-1 877		-2 074
Totalt redovisat värde	7 904	435	-	-	8 339
Totalt värde finansiella tillgångar	23 823	2 117	5 989	4 853	36 782
Total förlustreservering	-873	-188	-2 799	-	-3 860
Totalt redovisat värde	22 950	1 929	3 190	4 853	32 922

Övrig reserv består av valutakursdifferenser som uppstått under året, total reserv enligt ECL per 2020-12-31 uppgår till 3 973 TSEK

Not 6 Ställda säkerheter och eventalförpliktelser

	Koncernen		Moderbolaget	
	2020	2019	2020	2019
Företagsin-teckningar	1 200	1 200	0	0
Eventalförpliktelser	0	0	0	0
Utgående värde	1 200	1 200	0	0

