



 **SAVELEND**  
**KVARTALSRAPPORT**  
**Q3 2020**

# Sammanfattning

## Tredje kvartalet 1 juli - 30 september 2020

- Intäkterna för perioden uppgick till 14,9 MSEK ( 11,7 MSEK), en ökning med 27%
- Rörelseresultat före avskrivningar uppgick till 1,0 MSEK (1,0 MSEK)
- Rörelseresultatet uppgick till -0,8 MSEK ( -0,5 MSEK)
- Nettoresultatet uppgick till -0,9 MSEK ( -0,8 MSEK)
- Resultat per aktie före utspädning uppgick till -0,27 SEK ( -1,23 SEK)

## Perioden 1 januari - 30 september 2020

- Intäkterna för perioden januari-september uppgick till 39,1 MSEK ( 33,1 MSEK), en ökning med 18%
- Rörelseresultat före avskrivningar uppgick till -4,1 MSEK (1,1 MSEK)
- Rörelseresultatet uppgick till -9,1 MSEK ( -3,3 MSEK)
- Nettoresultatet uppgick till -9,5 MSEK ( -3,4 MSEK)
- Resultat per aktie före utspädning uppgick till -2,74 SEK ( -1,00 SEK)

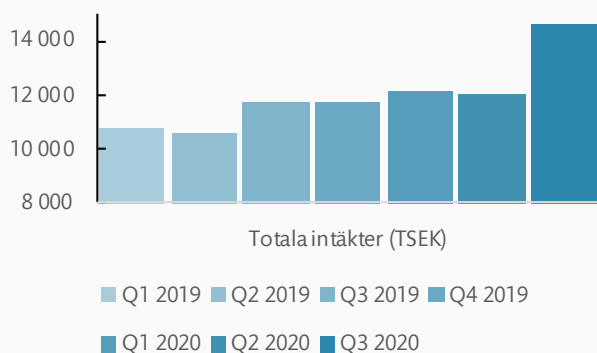
## Händelser under perioden

- 5,5 MSEK tecknades och betalades in i konvertibellån
- Permitteringar i delar av koncernen upphörde
- Refer-a-friend lanserades och togs emot väl av investerarna
- Månadsspar för privatinvestorer lanserades
- Förvärvade de två första inkassoportföljerna
- LOI signerat med ett av de större fackförbunden i Sverige

## Händelser efter perioden

- Andrahandsmarknad för krediter lanserades
- Linda Drake Ström rekryterad som kreditchef, tillträder i januari 2021
- CFO Sarah Ankergrård lämnar koncernen i december
- COO Jonas Ahlberg tillträder som CFO i december

## Totala intäkter per kvartal TSEK



## AUM

**239 MSEK**  
(167 MSEK)

## Transaktioner

**320 075 st**  
(223 062 st)

# VD har ordet

## Tillbaka på tillväxtresan

Vi har lämnat ett kvartal som andades tillförsikt inför framtiden, och vi ser det i alla delar av verksamheten. Vi hade ett bra inflöde av nya investerare under kvartalet, och rekord i bland annat antalet hanterade fakturor. Därtill har vi tagit flera av våra potentiella framtida kunder till nästa nivå och ser ljus på den fortsatta kundtillströmningen.

I utgången av kvartalet uppgick Savelends förväntade kapital, AUM, till 239 MSEK. Detta efter ett rekordstort nettoinflöde under perioden. Genom våra olika olika intäktsströmmar kopplat till just förvaltad kapital har detta totalt inbringat 11,2 MSEK i intäkter. Portföljen avkastar under kvartalet hela 2,95 % till våra investerare vilket motsvarar en årsavkastning om 11,8 %. Under perioden skapades totalt ca 320 000 fakturor i Billecta. Genom våra olika intäktsströmmar kopplat till skapade fakturor har detta inbringat oss 3,7 MSEK i intäkter. Därmed låg vår genomsnittliga intäkt per skapad faktura på 11,6 SEK.

Koncernens intäkter för det tredje kvartalet var 14,9 MSEK (11,7 MSEK) och det är främst drivet av tillväxt i fakturaservice, inkasso samt konsumentkrediter. Vi är även fortsättningsvis relativt sett restriktiva med vår kreditgivning till företag, både på den svenska och polska marknaden. Vi kan konstatera att vi har en väl diversifierad produktportfölj som tillsammans klarar att leverera tillväxt även i tider som dessa. Rörelseresultatet uppgick till -0,8 MSEK (-0,5 MSEK). Kostnaderna minskade under Q3 med anledning av de åtgärder vi vidtog under slutet av Q1 och början av Q2.

## Konvertibel

På bolagsstämman togs ett beslut om att ge ut konvertibler om maximalt 10 MSEK som löper till 31 december 2021 med en ränta om 10 % och som kan konverteras till aktier på en teckningskurs på 91,44 kronor per aktie. Intresset från befintliga och nya aktieägare har resulterat i att 5,5 MSEK är tecknade och betalda. Anmälningarna fortsätter att komma in från aktieägare och sista teckningsdag är 201231.

## Vi investerar för framtiden

Våra underliggande nyckeltal pekar åt rätt håll och vi ser bra intresse i våra pågående kunddialoger. Det i kombination med det säkrade kapitalet i konvertibel och genomförandet av de besparingsåtgärder vi gjort gör att vi återigen vågar accelerera. Vi kommer att investera i personal på sälj- och marknadsavdelningen, utvecklingsresurser samt en utökad marknadsföringsbudget. Detta för att möta det ökade intresset från kunder och säkerställa att de blir betalande kunder, men också för att fortsätta vässa vårt produkt erbjudande.

Vi kommer också att bredda marknadsföringsinsatserna för Savelend för att positionera oss på marknaden som den utmanare vi är. Vår tes är att aktieägare i bolaget har väldigt många liknande drag med en investerare på plattformen, och det innebär att den marknadsföring vi gör till endera grupp påverkar den andra positivt.

Som ett led i våra planer att notera bolaget på Nasdaq First North har vi under kvartalet bytt huvudansvarig revisor inom EY till Mona Alfredsson. Mona är partner på EY och har över tio års erfarenhet av finansiella bolag, samt stor vana av noterade bolag.

## Produkter

I Billectas produktportfölj finns en lösning för organisationer och företag att smidigt samla in autogiro medgivanden för att driva exempelvis månadssparande och återkommande abonnemangstäckningar. Ett exempel på kund är Barncancerfonden som varje år i september är värd för Barncancer galan. Under årets gala engagerade sig tusentals människor och valde att bli Barnsupporter. På sikt kommer de att bidra med 35 miljoner kronor till kampen mot barncancer!

Jag är mycket stolt över det arbete vi gör med Barncancer galan men också med de andra av Sveriges välgörenhetsorganisationer som vi samarbetar med.

Savelend lanserade en efterlängtd funktion

i form av möjligheten att månadsspara till plattformen. Det i kombination med möjlighet att tipsa sina vänner om plattformen (refer-a-friend) togs väl emot. Vi är också i slutfasen av nedstängningen av vårt äldre depåsystem och har som målbild att ha det avklarat innan året är slut. Det kommer leda till en bättre kundupplevelse och något minskade driftkostnader, men framförallt ger det ett tydligare fokus med mindre underhåll av äldre system.

## Culture eats strategy for breakfast

Detta år har ställt enorma krav på våra medarbetare. Av den anledningen är jag extra stolt över att vi nu noterar högsta resultaten någonsin i våra kontinuerliga medarbetarundersökningar. Trots osäkerheten i omvärlden, permitteringar internt och logistiska svårigheter till följd av covid-19 har vi levererat på det löfte vi gett våra kunder. Vår företagskultur är extremt stark och hjälper oss att rekrytera kvalificerade medarbetare som vill vara en del av vår resa.

Vi står inför det sista kvartalet för året och vi har en klar plan för hur vi ska avsluta 2020 på bästa sätt. Det handlar bland annat om att fortsätta utveckla vår investeringsplattform med fler valmöjligheter och en ökad transparens samt implementera faktureringsplattformen hos en av våra största kunder, samt fortsätta anpassningen för andra större kunder nästa år. När vi lyckats med att tillsammans ha satt vår nya varumärkesstrategi kommer vi att blicka tillbaka på ett bra 2020 där vi positionerat oss väl inför 2021!



**Ludwig Pettersson**  
VD och koncernchef

## Nyckeltal i sammandrag

KONCERNEN TOTALT	Q3 2020	Q2 2020	Q1 2020	Q4 2019	Q3 2019	Q2 2019	Q1 2019
Nettoomsättning	14 932	12 057	12 160	11 696	11 691	10 549	10 833
Resultat före avskrivningar	959	-2 466	-2 608	-506	987	-95	191
Rörelseresultat	-789	-4 142	-4 043	-2 169	-509	-1 585	-1 226
Antal aktier	3 451 465	3 451 465	3 451 465	3 349 700	3 349 700	3 349 700	33 497
Resultat per aktie (före utspädning)*	-0,27	-1,23	1,17	-0,78	-0,23	-0,48	-0,29
Soliditet	33%	40%	48%	50%	56%	47%	54%
Eget Kapital	46 712	46 317	50 618	54 212	52 066	52 840	48 132
Likvida medel	7 685	5 366	9 544	10 026	2 597	1 462	4 235
Antal anställda vid periodens slut	42	35	38	34	31	31	26

\*Resultat per aktie för Q1 2019 är beräknad inkluderad split som gjordes under Q2 2019







**Q3 2020**  
**UTVECKLING**  
**NYCKELTAL**

---

# Kapital på plattformen - AUM

## Ett händelserikt kvartal

Vi har under kvartalet arbetat vidare med vårt erbjudande inom våra tre kundgrupper som består av:

- Institutionella kunder likt kreditmarknadsbolag, banker och pensionsbolag
- Privatinvesterare vilket är privatpersoner och juridiska personer
- Whitelabel där vi licensierar ut en dedikerad del av vår plattform till partners

Vi arbetar med unika kundansaffningstrategier för varje grupp och tidigare i år har vi fokuserat på privatinvesterare, medan vi på senare tid påbörjat en alltmer aktiv bearbetning av de två andra grupperna. Tillsammans bildar de tre kunderna vårt förvaldade kapital, asset under management, AUM. Oavsett kundkategori är vår intjäning baserad på en provision på skapad avkastning till investerare på plattformen.

Samtliga funktioner som vi utvecklar för en grupp görs tillgänglig för alla och på det sättet uppnår vi hög effektivitet. Under kvartalet lanserade vi ett flertal förbättringar och

nya funktioner i plattformen, bland annat möjligheten att värva en vän- "refer a friend". Kampanjen togs väl emot och är en av anledningarna till att vi fick 614 nya investerare under kvartalet, varav 28 % kvinnor.

## Fokus på förbättrad användarupplevelse

Under kvartalet välkomnade vi Erik Andersson som Growth manager för privatinvesterare. Han kommer att fokusera på frågor likt konverteringsoptimering, användarupplevelse och innehåll. Som en del av detta arbete vi kommer vi under första halvåret 2021 att lansera ett nytt inloggat läge med bättre överblick för investerare.

Den genomsnittliga utlåningsgraden 93 %, och trots inflödet av nya investerare matchade vi detta på ett acceptabelt sätt i nya krediter. Vi kan se att konsumentkrediter var attraktiva under kvartalet. Värt att nämna är att dessa ofta kombineras med en försäkringsaffär där låntagaren tecknar en kreditförsäkring.

Förutom att vi har provision på dessa

förmedlade försäkringar så minskar det också risken för våra investerare. Denna tilläggstjänst har under kvartalet nått rekordhöga nivåer och förväntas framåt öka än mer. Detta då Billecta kommer att bistå med förbättrat onboardingflöde.

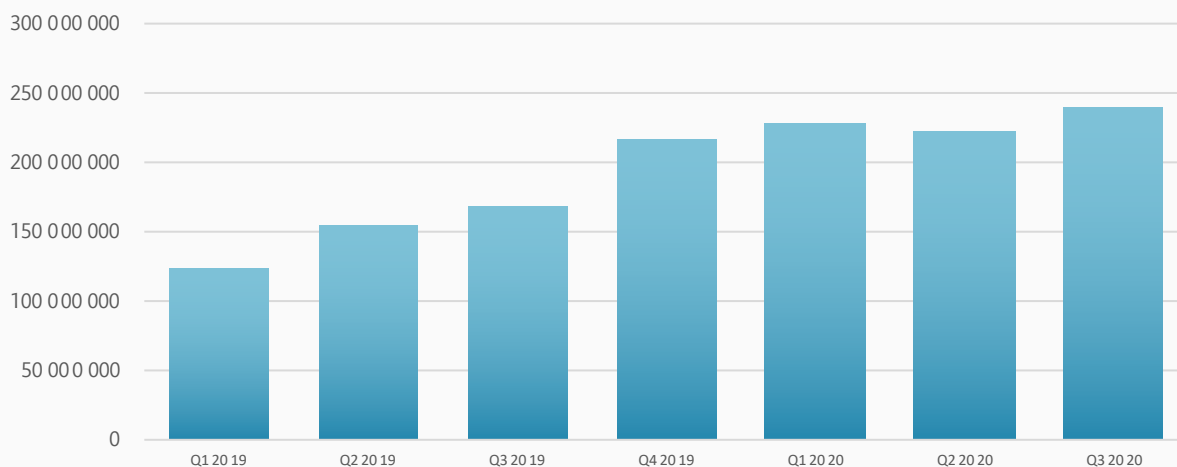
Vidare lanserade vi enligt plan möjligheten att investera i inkassofordringar. Vi kan konstatera att intresset från våra investerare har varit gott och att det är många som nu har detta investeringsslag som en del i sin Smartinvest. Våra första indrivningsresultat på portföljerna som vi nu driver i egen regi är enligt plan och vi ser det som en viktig intäktström framöver.

Vår utlåning i Polen är fortsatt restriktiv givet att de har haft en hårdare lock-down och större smittspridning än i Sverige. Vi har dock ett par mycket intressanta partner-dialoger igång som kan skapa god skalbarhet.

Avkastningen för våra privatinvesterare under kvartalet landade på 2,95% och senaste 12 månaderna 10,81 %.

## AUM

Utveckling kapital i SEK på plattformen



# Transaktioner

Under september påbörjades sluttestning av vårt senaste produkttillskott - Säljfinans. Produkten vänder sig till företag som vill erbjuda sina kunder avbetalningsköp. Produkten kommer öka det totala intresset för vår faktureringsplattform som i sig driver fakturavolymer men den kommer också driva volymer genom att antalet skapade fakturor per såld enhet ökar. Därtill bidrar produkten positivt till övriga koncernen genom att den bidrar till att skapa intressanta krediter att investera i. Vi kommer inom kort kunna presentera vår första kund på denna produkt, och detta med ett betydande affärsflöde.

Sommarmånaderna är oftast något långsammare i utvecklingstakt för våra kunder som integrerar mot oss, men vi kan se att Covid har förändrat detta och många projekt fortgick under sommaren. En av de kunder som nu gått live är ett försäkringsbolag som använder Billectas produkter för hela fakturaflödet - från skapandet av en fakturatransaktion till inbetalning med avprickning av densamme.

I Billectas produktportfölj finns en lösning för organisationer och företag att smidigt samla in autogiomedgivanden för att driva exempelvis månadsparande och återkommande abonnemangsinträder. En kund inom detta område är Barncancerfonden som nu i september hade sin årliga Cancergala. Vid speciella evenemang som dessa, där driftsäkerhet och prestanda, är av yttersta vikt har man teknisk bemanning på plats för att säkerställa god leverans. Vi kan glädjande konstatera att årets gala gick bra med en insamlad årsvolym på 35 miljoner.

## Volymrekord

Under Q2 såg vi en något minskad aktivitet i befintlig kundstock - något som vi klarade av motverka genom nykundsanskaffning. Under Q3 har vi börjat skönja en återgång till det normala för våra befintliga kunder. Sammantaget har detta gjort att vi nått nya

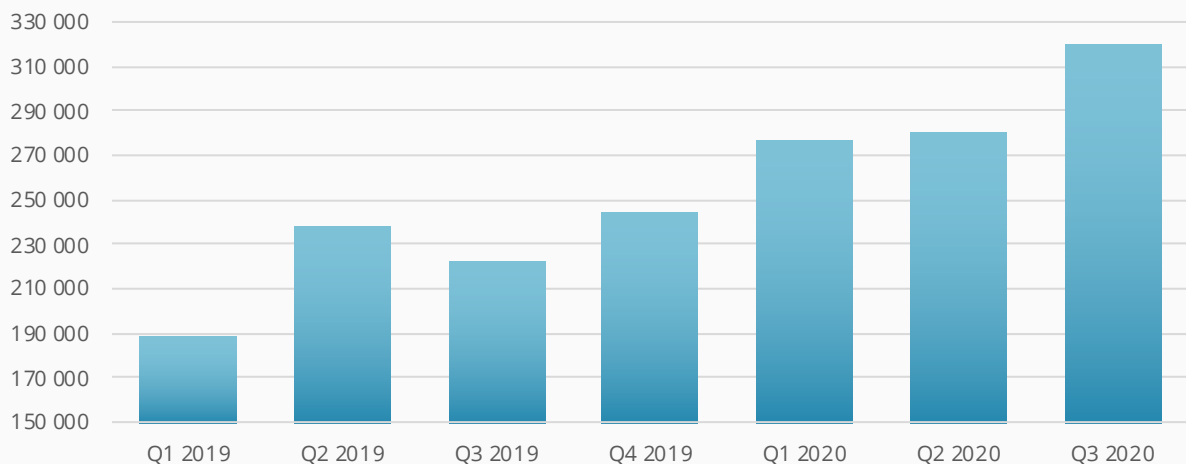
volymrekord under perioden. En av våra större kunder genomförde också sin årliga avisering som bidrar positivt till kvartalet.

Vi kan med glädje konstatera att vi har en mycket god efterfrågan på vårt erbjudande med både större volymaffärer såväl som flertalet mellanstora affärer runt hörnet. För att ha en god balans och nyttja våra interna resurser på bästa vis eftersträvar vi alltid en mix i kundstorlek bland våra kommande kunder. Just nu lägger vi extra fokus på att förenkla och snabba upp onboarding processen för just mellanstora kunder.



## Transaktioner

Antalet transaktioner i plattformen



# Övrig information Q3

## Personal

Vid utgången av kvartalet hade koncernen 42 heltidstjänster (31), varav 17 konsulter (11) som anlitats för projekt längre än tre månader.

## Moderbolaget

Moderbolaget Savelend Credit Group AB (publ) med org nr 559093-5176, är ett aktivt holdingbolag med säte i Stockholm. Bolaget är momsregistrerat. Bolagets adress är Savelend Credit Group AB (publ), Kammakargatan 7, 111 40 Stockholm.

Koncernens verksamhet bedrivs i koncernens dotterbolag.

Moderbolagets resultat uppgick för kvartalet till -1,2 MSEK.

## Transaktioner med närstående

Inga väsentliga förändringar har skett i jämförelse med vad som beskrivs i årsredovisningen för 2019 not 29 avseende transaktioner med närstående inom koncernen.

## Risker och osäkerhetsfaktorer

Den huvudsakliga risken och osäkerheten för koncernen är finansiella risken med fokus på kreditrisk i samband med koncentra-

tionsrisk. Kreditrisken fördelas på finansiell kreditrisk som avser risken i räntebärande tillgångar och kundkreditrisk som avser risken i kundfordringar. Den finansiella kreditrisken uppstår genom likvida medel och tillgodohavanden hos banker och finansinstitut medan kundkreditrisken avser risken i kreditexponeringar gentemot kunder, inklusive utestående fordringar och avtalade transaktioner. Kreditrisk syftar för koncernen främst till risken för att motpart inte uppfyller sina skyldigheter i kundavtal som därmed leder till en finansiell förlust. Koncernen är exponerad för kreditrisk via hanteringen av exponering i enskilda krediter och kunder. Vidare är kundurvalet selektivt avseende hög kvalitet hos kunder avseende återbetalningsförmåga samt risker i exempelvis geografiska områden, bransch och sektor. Koncernen exponeras också utifrån sin finansieringsverksamhet, likviditetsmål samt koncerninterna lån.

En del av koncernens marknadsföring sker i samarbete med annonsnätverk, så kallade "affiliates". I samband med sådan tredjepartsmarknadsföring kan det hända att koncernens varumärken exponeras i icke önskvärda sammanhang, utan koncernens

vetskap och möjlighet till kontroll. I händelse av sådana överträdelser har koncernbolagen i regel avtalsenliga möjligheter att vidta sanktioner mot motparten.

Under 2020 har Covid-19 påverkat koncernen främst vad gäller viss förlängd återbetalningstid på enskilda krediter. Fortsatt arbete har gjorts avseende att bibehålla kreditkvaliteten. Vad gäller likviditetsrisk kopplat till Covid-19 har diskussioner kring preferensaktier och konvertibler förts. Vidare har också pandemin orsakat viss påverkan avseende exponering i utländsk valuta. Denna är dock inte på en väsentlig nivå och vi ser inte någon väsentlig påverkan av ovan beskrivna händelser tack vare intern anpassning och aktivitet.

## Rättsliga tvister

Under kvartalet har inga rättsliga processer eller skiljeförföranden inletts. I den tvist som nämndes i Q1 har motparten justerat sitt krav från 2 350 000 SEK till 1 440 000 SEK.





**Stockholm**  
23 november

Denna delårsrapport har inte granskats av bolagets revisorer. Styrelsen och verkställande direktören försäkrar härmed att delårsrapporten för januari-september 2020 utgör en rättvisande bild av koncernens och moderbolagets verksamhet, dess ekonomiska ställning och resultat och att den beskriver de väsentliga risker och osäkerheter som moderbolaget och dotterbolagen ställs inför.

**Bo Engström**  
Styrelseordförande

**Birgit Köster Hoffmann**  
Styrelseledamot

**Peter Hein**  
Styrelseledamot

**Alexander Lidén**  
Styrelseledamot

**Ludwig Pettersson**  
Verkställande Direktör,  
Styrelseledamot

**Jonas Ahlberg**  
Styrelseledamot

**Johan Roos**  
Styrelseledamot

**Robert Andersson**  
Styrelseledamot

Savelend Credit Group AB (publ) 559093-5176, Kammakargatan 7, 111 40 Stockholm  
tfn: 08 - 12 44 60 67 | [investor@savelend.se](mailto:investor@savelend.se) | [savelendcreditgroup.se](http://savelendcreditgroup.se)

**För ytterligare information:**

Ludwig Pettersson  
tfn: 073 - 073 12 81  
[ludwig.petterson@savelend.se](mailto:ludwig.petterson@savelend.se)

**Finansiell kalender:**

Bokslutskommuniké 2020

20 februari 2021



**Q3 2020**  
**FINANSIELL**  
**INFORMATION**

---

# Koncernens rapport över resultat och övrigt totalresultat för perioden

	Q3 2020	Q3 2019	jan-sept 2020	jan-sept 2019
<b>Rörelsens intäkter</b>				
Nettomättning	14 808	11 677	39 023	33 054
Övriga intäkter	124	14	126	17
<b>Summa intäkter</b>	<b>14 932</b>	<b>11 691</b>	<b>39 149</b>	<b>33 070</b>
<b>Rörelsens kostnader</b>				
<b>Rörelsens provisionskostnader</b>				
Provisionskostnader	-1 455	-757	-3 968	-2 256
<b>Summa rörelsens provisionskostnader</b>	<b>-1 455</b>	<b>-757</b>	<b>-3 968</b>	<b>-2 256</b>
<b>Bruttoresultat</b>	<b>13 477</b>	<b>10 934</b>	<b>35 217</b>	<b>30 814</b>
<b>Rörelsens Övriga kostnader</b>				
Marknadsföring	-4 381	-3 241	-12 618	-9 311
Övriga externa kostnader	-1 767	-2 738	-6 792	-6 213
Personalkostnader	-6 418	-5 082	-19 977	-14 792
Aktiverat arbete för egen räkning	1 639	1 114	5 204	2 782
Övriga rörelsekostnader	-15	252	-349	-160
<b>Summa rörelsens övriga kostnader exklusive avskrivningar</b>	<b>-10 941</b>	<b>-9 695</b>	<b>-34 532</b>	<b>-27 694</b>
<b>Rörelsens avskrivningar och nedskrivningar</b>				
Avskrivning och nedskrivning av materiella och immateriella anläggningstillgångar	-1 748	-1 496	-5 060	-4 403
<b>Summa rörelsens avskrivningar och nedskrivningar</b>	<b>-1 748</b>	<b>-1 496</b>	<b>-5 060</b>	<b>-4 403</b>
<b>Rörelsens kreditförluster</b>				
Kreditförluster	-1 576	-252	-4 763	-2 039
<b>Summa rörelsens kreditförluster</b>	<b>-1 576</b>	<b>-252</b>	<b>-4 763</b>	<b>-2 039</b>
<b>Rörelseresultat</b>	<b>-789</b>	<b>-509</b>	<b>-9 138</b>	<b>-3 320</b>
<b>Resultat från finansiella poster</b>				
Övriga ränteintäkter och liknande resultatposter	4	13	108	38
Räntekostnader och liknande resultatposter	-293	-411	-877	-476
<b>Summa finansiella poster</b>	<b>-289</b>	<b>-398</b>	<b>-770</b>	<b>-438</b>
<b>Resultat efter finansiella poster</b>	<b>-1 078</b>	<b>-907</b>	<b>-9 908</b>	<b>-3 757</b>
<b>Skatt</b>				
Skatt på årets resultat	149	148	444	403
<b>Summa skatt</b>	<b>149</b>	<b>148</b>	<b>444</b>	<b>403</b>
<b>Periodens resultat</b>	<b>-929</b>	<b>-759</b>	<b>-9 464</b>	<b>-3 354</b>
<b>Årets resultat är i sin helhet hänförligt till moderbolaget Savelend Credit Group AB (publ):s aktieägare.</b>				
<b>Årets övriga totalresultat</b>				
Poster som kan komma att omklassificeras till resultaträkningen				
Omräkningsdifferenser på utländsk verksamhet	136	7	438	7
<b>Årets övriga totalresultat</b>	<b>136</b>	<b>7</b>	<b>438</b>	<b>7</b>
<b>Periodens totalresultat</b>	<b>-793</b>	<b>-752</b>	<b>-9 026</b>	<b>-12 040</b>

# Koncernens rapport över finansiell ställning

	2020-09-30	2019-09-30	2019-12-31
<b>Tillgångar</b>			
<b>Anläggningstillgångar</b>			
<i>Immateriella anläggningstillgångar</i>			
Balanserade utgifter för forskning och utvecklingsarbeten och liknande arbeten	10 311	5 731	6 533
Kundrelationer	9 530	10 734	10 433
IT-system	4 667	6 267	5 867
Goodwill	33 217	33 217	33 217
<b>Summa immateriella tillgångar</b>	<b>57 725</b>	<b>55 949</b>	<b>56 049</b>
<i>Materiella anläggningstillgångar</i>			
Nyttjanderätter (leasing)	2 510	3 612	3 488
<b>Summa materiella anläggningstillgångar</b>	<b>2 510</b>	<b>3 612</b>	<b>3 488</b>
<i>Finansiella anläggningstillgångar</i>			
Förvärvade inkassoportföljer	2 777	0	0
Andra långfristiga fordringar	4 814	785	785
<b>Summa finansiella tillgångar</b>	<b>7 592</b>	<b>785</b>	<b>785</b>
<i>Övriga anläggningstillgångar</i>			
Uppskjuten skattefordran	0	0	0
<b>Summa övriga anläggningstillgångar</b>	<b>0</b>	<b>0</b>	<b>0</b>
<b>Summa anläggningstillgångar</b>	<b>67 826</b>	<b>60 345</b>	<b>60 323</b>
<b>Omsättningstillgångar</b>			
<i>Kortfristiga fordringar</i>			
Kundfordringar	5 061	6 098	5 783
Aktuell skattefordran	364	210	356
Övriga fordringar	1 770	3 015	2 499
Förutbetalda kostnader och upplupna intäkter	717	583	1 076
<b>Summa kortfristiga fordringar</b>	<b>7 912</b>	<b>9 906</b>	<b>9 714</b>
Likvida medel			
Klientmedel	53 928	20 953	28 662
Kassa och bank	7 685	2 597	10 026
<b>Summa kassa och bank</b>	<b>61 613</b>	<b>23 550</b>	<b>38 688</b>
<b>Summa omsättningstillgångar</b>	<b>69 525</b>	<b>33 456</b>	<b>48 402</b>
<b>Summa tillgångar</b>	<b>137 351</b>	<b>93 801</b>	<b>108 724</b>
<b>Eget kapital, avsättningar och skulder</b>			
<b>Eget kapital</b>			
Aktiekapital	864	837	837
Inbetalt ej registrerat aktiekapital	0	0	25
Omräkningsreserv	347	7	51
Övrigt tillskjutet kapital	79 146	73 425	78 126
Balanserat resultat	-33 516	-21 444	-18 849
Periodens resultat	-929	-759	-5 979
<b>Summa eget kapital</b>	<b>45 912</b>	<b>52 066</b>	<b>54 212</b>
<b>Långfristiga skulder</b>			
Skulder till kreditinstitut	207	500	260
Övriga räntebärande skulder	12 199	4 262	3 556
Leasingskuld	864	0	2 231
Uppskjuten skatteskuld	3 336	3 977	3 955
Övriga långfristiga skulder	3 519	0	0
<b>Summa långfristiga skulder</b>	<b>20 125</b>	<b>8 739</b>	<b>10 002</b>
<b>Kortfristiga skulder</b>			
Skuld klientmedel	53 928	20 953	28 662
Skulder till kreditinstitut	207	73	240
Övriga räntebärande skulder	0	4 686	3 719
Leasingskuld	1 407	0	989
Leverantörsskulder	3 153	1 416	3 190
Övriga skulder	7 156	3 443	3 479
Upplupna kostnader och förutbetalda intäkter	5 464	2 425	4 230
<b>Summa kortfristiga skulder</b>	<b>71 315</b>	<b>32 996</b>	<b>44 510</b>
<b>Summa eget kapital, avsättningar och skulder</b>	<b>137 351</b>	<b>93 801</b>	<b>108 724</b>

## Koncernens förändring av eget kapital

	Aktie- kapital	Inbetalt ej registrerat aktiekapital	Omräknings reserv	Övrigt tillskjutet Kapital	Balanserad vinst inklusive årets resultat	Summa eget kapital
<b>Ingående eget kapital per 1 januari 2019</b>	<b>651</b>	<b>169</b>	<b>0</b>	<b>60 958</b>	<b>-18 849</b>	<b>42 929</b>
<b>Totalresultat för året:</b>						
Årets resultat	0	0	0	0	-5 979	-5 979
Övrigt totalresultat	0	0	51	0	0	51
Årets totalresultat	0	0	0	0	-5 979	-5 928
Registrerat aktiekapital (nyemission)	186	-169	0	0	0	17
Transaktioner med aktieägare (nyemission)	0	25	0	16 021	0	16 047
Transaktioner med aktieägare (teckningsoptioner)	0	0	0	1 147	0	1 147
<b>Utgående eget kapital per 31 december 2019</b>	<b>837</b>	<b>25</b>	<b>51</b>	<b>78 126</b>	<b>-24 828</b>	<b>54 212</b>
<b>Ingående eget kapital per 1 januari 2019</b>	<b>651</b>	<b>169</b>	<b>0</b>	<b>60 958</b>	<b>-18 849</b>	<b>42 929</b>
<b>Totalresultat för året:</b>						
Periodens resultat	0	0	0	0	-3 354	-3 354
Övrigt totalresultat	0	0	7	0	0	7
Periodens totalresultat	0	0	0	0	-3 354	-3 354
Registrerat aktiekapital (nyemission)	186	-169	0	0	0	17
Transaktioner med aktieägare (nyemission)	0	0	0	12 467	0	12 467
<b>Utgående eget kapital per 30 september 2019</b>	<b>837</b>	<b>0</b>	<b>7</b>	<b>73 425</b>	<b>-22 203</b>	<b>52 066</b>
<b>Ingående eget kapital per 1 januari 2020</b>	<b>837</b>	<b>25</b>	<b>51</b>	<b>78 126</b>	<b>-24 828</b>	<b>54 212</b>
<b>Totalresultat för året:</b>						
Periodens resultat	0	0	0	0	-9 618	-9 618
Övrigt totalresultat	0	0	296	0	0	296
Periodens totalresultat	0	0	296	0	-9 618	-9 322
Registrerat aktiekapital (nyemission)	25	-25	0	0	0	0
Transaktioner med aktieägare (nyemission)	0	0	0	522	0	522
Transaktioner med aktieägare (kvittningsemission)	1	0	0	499	0	500
<b>Utgående eget kapital per 30 september 2020</b>	<b>864</b>	<b>0</b>	<b>347</b>	<b>79 759</b>	<b>-34 446</b>	<b>45 912</b>
<b>Ingående eget kapital per 1 juli 2020</b>	<b>863</b>	<b>0</b>	<b>211</b>	<b>78 759</b>	<b>-33 516</b>	<b>45 067</b>
<b>Totalresultat för året:</b>						0
Årets resultat	0	0	0	0	-929	-929
Övrigt totalresultat	0	0	0	0	0	0
Årets totalresultat	0	0	136	0	-929	-793
Registrerat aktiekapital (nyemission)	0	0	0	0	0	0
Transaktioner med aktieägare (nyemission)	0	0	0	499	0	0
<b>Utgående eget kapital per 30 september 2020</b>	<b>864</b>	<b>0</b>	<b>348</b>	<b>79 146</b>	<b>-34 446</b>	<b>45 912</b>



# Koncernens kassaflödesanalys

	Q3 2020	Q2 2020	jan-sept 2020	jan-sept 2019
<b>Den löpande verksamheten</b>				
<b>Resultat före skatt</b>	-1 078	-4 404	-9 944	<b>-3 359</b>
varav Betald ränta	-270	-307	-854	-411
varav Erhållen ränta	106	45	209	13
<b>Justeringar för poster som inte ingår i kassalödet, mm</b>				
Avskrivningar	1 748	1 676	5 060	745
Valutaomräkning	24	154	178	7
Betald skatt	-160	182	-43	-131
<b>Kassaflöde från den löpande verksamheten före förändringar av rörelsekapital</b>	<b>535</b>	<b>-2 392</b>	<b>-4 749</b>	<b>-3 136</b>
<b>Kassaflöde från förändringar i rörelsekapital</b>				
Förändring av kortfristiga fordringar	2 701	-1 283	873	-7 430
Förändring av kotfristiga skulder	-1 102	2 131	2 611	-3 063
<b>Summa</b>	<b>1 598</b>	<b>848</b>	<b>3 484</b>	<b>-10 493</b>
<b>Kassaflöde från den löpande verksamheten</b>	<b>2 133</b>	<b>-1 544</b>	<b>-1 264</b>	<b>-13 629</b>
<b>Investeringsverksamheten</b>				
Förvärv av immaterella anläggningstillgångar	-1 639	-2 285	-5 757	-3 381
Förvärv av inkassoportfölj	-2 777	0	-2 777	0
Betald deposition	0	0	0	-561
<b>Kassaflöde från investeringsverksamheten</b>	<b>-4 416</b>	<b>-2 285</b>	<b>-8 534</b>	<b>-3 942</b>
<b>Finansieringsverksamheten</b>				
Nyemission	0	0	674	12 484
Kvittningsemission	500	0	0	0
Upptagna lån	8 256	15	11 114	1 948
Amortering av lån till kreditinstitut	-87	0	-87	-219
Amortering av övriga räntebärande skulder	-3 000	0	-3 000	0
Amortering av övriga skulder	-748	0	-748	-38
Avbetalning leasing	-320	-364	-996	-123
<b>Kassaflöde från finansieringsverksamheten</b>	<b>4 602</b>	<b>-349</b>	<b>7 458</b>	<b>14 052</b>
<b>Årets kassaflöde</b>	<b>2 319</b>	<b>-4 178</b>	<b>-2 341</b>	<b>-3 519</b>
Likvida medel vid periodens början	5 366	9 544	10 026	6 116
Likvida medel vid periodens slut	7 685	5 366	7 685	2 597
<b>Klientmedel utöver ovan likvida medel</b>	<b>53 928</b>	<b>35 367</b>	<b>35 367</b>	<b>20 953</b>

## Moderbolagets rapport över resultat för perioden

	Q3 2020	Q3 2019	jan-juni 2020	jan-sept 2019
Rörelsens intäkter				
Nettomsättning	31	29	66	106
Rörelsens kostnader	-1 211	-818	-4 045	-1 355
<b>Rörelseresultat</b>	<b>-1 181</b>	<b>-789</b>	<b>-3 979</b>	<b>-1 249</b>
Finansnetto	-16	-358	-43	-358
Erhållna koncernbidrag	0	0	0	0
<b>Resultat före skatt</b>	<b>-1 197</b>	<b>-1 147</b>	<b>-4 022</b>	<b>-1 608</b>
Skatt på årets resultat	0	0	0	0
<b>Summa skatt</b>	<b>0</b>	<b>0</b>	<b>0</b>	<b>0</b>
<b>Periodens resultat</b>	<b>-1 197</b>	<b>-1 147</b>	<b>-4 022</b>	<b>-1 608</b>

## Moderbolagets rapport över totalresultat

	Q3 2020	Q3 2019	jan-sept 2020	jan-sept 2019
Periodens resultat	-1 197	-1 147	-4 022	-1 608
Poster som inte kan omföras till periodens resultat	0	0	0	0
<b>Summa poster som inte kan omföras till periodens resultat</b>	<b>0</b>	<b>0</b>	<b>0</b>	<b>0</b>
Poster som har omförts eller kan omföras till periodens resultat				
Omräkningsdifferenser hänförliga till utlandsverksamheter	288	0	288	0
Summa poster som har eller kan omföras till periodens resultat	<b>288</b>	<b>0</b>	<b>288</b>	<b>0</b>
Övrigt totalresultat för perioden, netto efter skatt	-909	-1 147	-3 734	-460
<b>Summa totalresultat för perioden</b>	<b>-909</b>	<b>-1 147</b>	<b>-3 734</b>	<b>-460</b>
<b>Summa totalresultat hänförligt till: Moderbolagets aktieägare</b>	<b>-909</b>	<b>-1 147</b>	<b>-3 734</b>	<b>-460</b>

# Moderbolagets rapport över finansiell ställning

	2020-09-30	2019-09-30	2019-12-31
<b>Tillgångar</b>			
<i>Anläggningstillgångar</i>			
<i>Immateriella anläggningstillgångar</i>			
IT-system	500	0	0
<b>Summa immateriella tillgångar</b>	<b>500</b>	<b>0</b>	<b>0</b>
<i>Finansiella anläggningstillgångar</i>			
Andelar i koncernföretag	93 875	97 475	95 351
Fordringar hos koncernföretag	8 786	275	2 515
<b>Summa finansiella tillgångar</b>	<b>102 661</b>	<b>97 750</b>	<b>97 866</b>
<b>Summa anläggningstillgångar</b>	<b>103 161</b>	<b>97 750</b>	<b>97 866</b>
<i>Omsättningstillgångar</i>			
<i>Kortfristiga fordringar</i>			
Fordringar hos koncernföretag	0	0	17
Övriga fordringar	7	145	246
Förutbetalda kostnader och upplupna intäkter	74	16	76
<b>Summa kortfristiga fordringar</b>	<b>81</b>	<b>161</b>	<b>339</b>
<i>Likvida medel</i>			
Kassa och bank	1 173	141	5 596
<b>Summa kassa och bank</b>	<b>1 173</b>	<b>141</b>	<b>5 596</b>
<b>Summa omsättningstillgångar</b>	<b>616</b>	<b>302</b>	<b>5 934</b>
<b>Summa tillgångar</b>	<b>103 777</b>	<b>98 052</b>	<b>103 800</b>
<b>Eget kapital, avsättningar och skulder</b>			
<i>Eget kapital</i>			
Aktiekapital	863	837	837
Inbetalt ej registrerat aktiekapital	0	0	25
Övrigt tillskjutet kapital	105 769	95 343	105 007
Balanserat resultat	-9 084	-939	-479
Årets resultat	-1 197	-1 147	-5 131
<b>Summa eget kapital</b>	<b>96 351</b>	<b>94 094</b>	<b>100 261</b>
<i>Långfristiga skulder</i>			
Skulder till koncernföretag	0	0	0
Övriga räntebärande skulder	5 550	0	0
<b>Summa långfristiga skulder</b>	<b>5 550</b>	<b>0</b>	<b>0</b>
<i>Kortfristiga skulder</i>			
Övriga räntebärande skulder	40	3 000	3 000
Leverantörsskulder	719	519	116
Skuldertill koncernföretag	0	0	49
Aktuella skatteskulder	0	0	7
Övriga skulder	695	5	74
Upplupna kostnader och förutbetalda intäkter	423	435	294
<b>Summa kortfristiga skulder</b>	<b>1 877</b>	<b>3 959</b>	<b>3 539</b>
<b>Summa eget kapital, avsättningar och skulder</b>	<b>103 777</b>	<b>98 052</b>	<b>103 800</b>

---

# Noter

---

## **Not 1 Allmän information**

Savelend Credit Group AB (publ) org nr 559093-5176, är moderföretag i en koncern med fokus på techlösningar inom peer-to-peer-plattform och betalningslösningar. Bolaget har internt utvecklade IT-system för samtliga tjänster och funktioner.

Koncernens verksamhet bedrivs i koncernens dotterbolag. Moderbolaget är ett aktivt holdingbolag med säte i Stockholm. Bolaget är momsregistrerat. Bolagets adress är Savelend Credit Group AB (publ), Kammakargatan 7, 111 40 Stockholm.

Alla belopp redovisas i tusental kronor om inget annat anges.

## **Not 2 Sammanfattning av viktiga redovisningsprinciper**

Koncernen tillämpar International Financial Reporting Standards (IFRS) såsom de är antagna av EU. Denna rapport är upprättad i enlighet med IAS 34 Delårsrapportering samt Årsredovisningslagen.

Redovisningsmetoder och beräkningsmetoder som tillämpats i denna rapport är oförändrade från dem som tillämpades vid upprättande av års- och koncernredovisningen för räkenskapsår 2019.

Moderbolaget tillämpar årsredovisningslagen och RFR 2 Redovisning för juridiska personer.

För ytterligare information och definitioner, se års- och koncernredovisningen 2019.

