



SaveLend

Group

DELÅRSRAPPORT

Q1 2021

PUSH FOR CHANGE.

PUSHING THE CHANGE TOWARDS AN OPEN ECONOMY BY
OFFERING A RECEIVABLES INVESTMENT PLATFORM FOR
COMPANIES, INVESTORS AND LENDERS ALIKE.

Sammanfattning

Första kvartalet 1 januari– 31 mars 2021

Belopp inom parentes avser samma period föregående år

- Nettoomsättningen för perioden uppgick till 19,1 MSEK (12,2 MSEK), en ökning med 57 %
- Rörelseresultatet före avskrivningar uppgick till -0,7 MSEK (-2,6 MSEK)
- Rörelseresultatet uppgick till -2,6 MSEK (-4,2 MSEK)
- Nettoresultatet uppgick till -2,9 MSEK (-4,3 MSEK)
- Resultat per aktie före utspädning uppgick till -0,84 SEK (-1,29 SEK)

Väsentliga händelser under perioden

- Lansering av ny originator på plattformen - Svensk Kreditförmedling AB
- Valde Corpura Fondkommission som finansiell rådgivare inför planerad notering på Nasdaq First North Growth Market
- Miika Engström rekryterades som Chief Revenue Officer (CRO)
- Linda Drake Ström tillträdde som kreditchef (CCO) i januari

Väsentliga händelser efter perioden

- Välkomnade fackförbundet Akavia som kund på faktureringsplattformen. Den hittills största kunden mätt i antal fakturatransaktioner
- Valde ZignSec för digital identifiering för att möjliggöra utländska investerare på investeringsplattformen
- Namnbyte från Savelend Credit Group till SaveLend Group
- Årstmöten gav styrelsen mandat att inrätta ett incitamentsprogram för styrelseledamöter och anställda genom emission av teckningsoptioner
- Bemyndigade styrelsen att fatta beslut om emission av aktier, teckningsoptioner och/eller konvertibler med maximal utspädning om 20 %

301 MSEK
(227 MSEK)

Kapital på plattformen

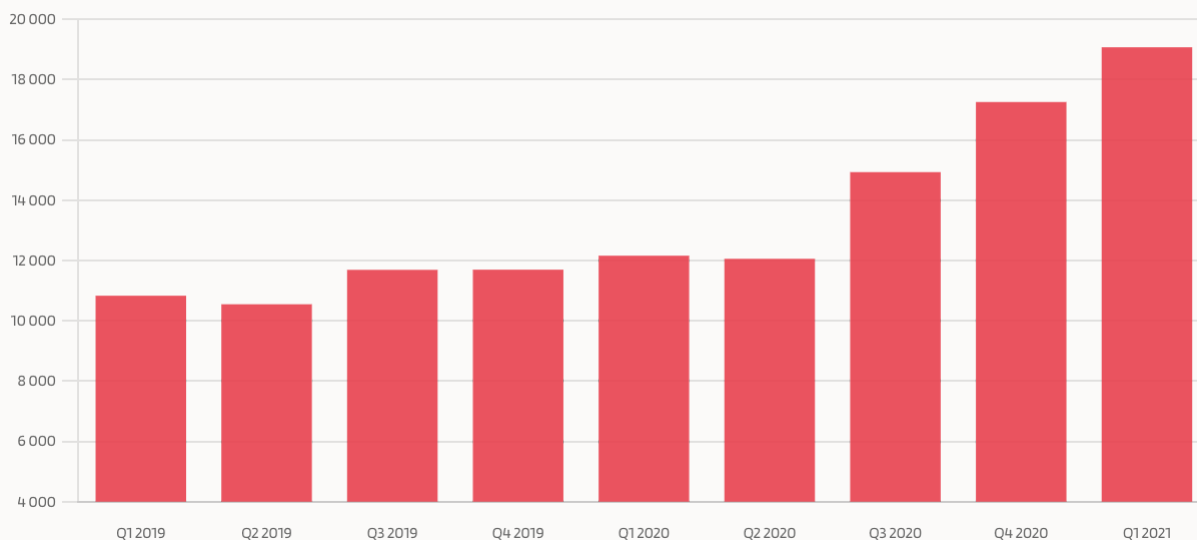
391 082 st
(274 664 st)

Fakturatransaktioner

19,1 MSEK
(12,2 MSEK)

Nettoomsättning

Nettoomsättning per kvartal



Nyckeltal i sammandrag per kvartal

I delårsrapporten anges belopp i TSEK, om inte annat anges.

KONCERNEN TOTALT	Q1 2021	Q1 2020	%	Q4 2020	%	2020
Nettoomsättning	19 073	12 160	57%	17 257	11%	56 213
Rörelseresultat före avskrivningar (EBITDA)	-593	-2 608	-77%	-2 963	-80%	-7 127
Rörelseresultat (EBIT)	-2 604	-4 243	-39%	-4 821	-46%	-14 044
Antal aktier vid periodens utgång (st)	3 456 933	3 451 465		3 456 933		3 456 933
Resultat per aktie (före utspädning) (SEK)	-0,84	-1,25	-33%	-1,44	-42%	-4,23
Soliditet (%)	28 %	48 %	-42%	33 %	-15%	33 %
Eget kapital	37 880	50 618	-25%	40 498	-6%	40 498
Likvida medel	6 811	9 544	-29%	4 208	62%	4 208

Definitioner av nyckeltal förklaras på sida 25.



VD-ord - Money shouldn't sleep!

Det är dags att väcka pengarna på svenskarnas sparkonton. Enligt SCB är detta 1800 miljarder kronor! Säg det högt för dig själv. 1800 miljarder kronor!

Med den vetskapen inledde vi under hösten ett förändringsarbete kring vår varumärkesprofil, kommunikation och framförallt vilken målgrupp vi ska attrahera för att få fler privatinvestorer till investeringsplattformen!

Därför är det extra roligt att presentera ännu ett rekordkvartal och en ny fräsch varumärkesprofil.

Intäkterna under kvartalet uppgick till rekordhöga 19,1 MSEK, med ett EBIT på -2,6 MSEK. Även våra framåtblickande nyckeltal - kapital på plattformen och fakturatransaktioner - visade på rekordnivåer. Kapitalet på plattformen uppgick till 301 miljoner SEK i slutet av kvartalet, en ökning med 33 % från föregående år, och med 15 % från föregående kvartal. Snittintäkten per insatt krona på investeringsplattformen var under kvartalet 16 öre.

Antalet hanterade fakturatransaktioner under kvartalet uppgick till 391 082 stycken, en ökning med 42 % från föregående år och med 8 % jämfört med föregående kvartal. Vår genomsnittliga intäkt per skapad faktura låg därmed på 9,6 SEK.

Vi levererar dessa siffror samtidigt som vi förbereder bolaget för en notering på Nasdaq First North innan midsommar. Att vi klarar av att göra det visar på styrkan i den organisation som vi har byggt upp under de senaste åren. Jag har av flera anledningar länge varit övertygad om att vi kommer att gynnas av att vara verk samma i en noterad miljö, detta delvis på grund av följande:

- Med ökad transparens kommer ofta ökat förtroende vilket kommer att gynna vår affär.
- Med ett mer välkänt varumärke kommer vi ha lättare att exekvera på vår tillväxtstrategi.
- Marknaden är fragmenterad både på investerings- och fakturasidan, och vi ser goda möjligheter att kunna vara en drivande kraft i konsolideringen av marknaden.

Under åren har vi bjudit in befintliga investerare på plattformen till att även bli aktieägare, och intresset har varit stort. Att fler ska kunna delta i vår tillväxtresa, både genom att vara investerare i bolaget och på investeringsplattformen, är ännu en anledning till att vi vill vara noterade. Självklart kommer det att löna sig att vara både aktieägare och investerare på plattformen: till en början kommer våra aktieägare premieras med lägre serviceavgifter på investeringsplattformen och med tiden kommer vi även att lägga till fler aktieägarförmåner.

Savelend Credit Group blir SaveLend Group

Förutom ovan nämnda process att bli noterade vill jag ta tillfället i akt att nämna ytterligare några spännande nyheter: På årsstämman togs ett beslut att byta vårt namn till SaveLend Group. Anledningen till detta är att vi är så mycket mer än "credit", och det nya namnet passar bättre för vår strategi framåt.

Som jag nämnde är vår nya koncernövergripande varumärkesprofil äntligen här. Med denna förändring är jag övertygad om att vi kommer att uppfattas som mer homogena i vår kommunikation till marknaden.

Detta inkluderar också ett tydligare införlivande av vårt första förvärv, Billecta, som hitintills haft en egen varumärkesprofil. I och med detta lanserar vi vår nya kommunikationsplattform, och målbilden med denna är att:

1. Öka synergien och det kulturella ledarskapet mot ett gemensamt gruppsmål. Detta görs genom att stärka koncernen kring varumärket SaveLend.
2. Förfinna SaveLend-varumärket genom att definiera dess position på marknaden med en tydlig varumärkesstrategi.
3. Förnya och förstärka den visuella identiteten för att leva upp till den nya varumärkesstrategin.

Nya fräscha hemsidor!

I början av det andra kvartalet lanserade vi våra nya hemsidor. Den ena är SaveLend Groups hemsida, www.savelendgroup.se, vilket är vår sida för Investor Relations. Där hittar ni allt från kvartalsrapporter till pressmeddelanden.

Den andra är SaveLend.se som har uppdaterats och anpassats till vår nya profil. Vi har lagt ner mycket arbete på att fylla sidan med mer relevant innehåll som förklarar bättre vad vi gör och hur smidigt det är att komma igång! Det inloggade läget fick också en uppfräschning och har välkomnats väl!

Varumärkeskampanj

Sedan starten har vi förlitat oss till stor del på rekommendationer från befintliga användare för att anskaffa nya. Det har gjort att vi haft möjlighet att växa på ett kostnadseffektivt sätt. Med vår nya varumärkesidentitet, en ny hemsida och en stundande notering är det dags att växla upp ytterligare. Vi kommer under andra kvartalet att lansera den största reklamkampanjen i vår historia. Den kommer att märkas och synas i såväl digitala medier som på traditionell utomhusmedia.

Under devisen "Money shouldn't sleep!" ska vi väcka de 1800 miljarder kronor som ligger och sover på svenskarnas sparkonton!

Full gas

Under första kvartalet blev vårt dotterbolag i Finland registrerat, och vi kommer att få se samarbeten och intäkter från vårt östra grannland under kommande kvartal. Vi är i slutfasen av ett flertal kundimplementationer som kommer att ta oss till nästa nivå!

Vi går nu för fullt på alla cylindrar och jag ser fram emot att leverera nästa kvartalssrapport som noterat bolag!



Ludwig Pettersson
Verkställande Direktör

1 | UTVECKLING

Kapital på Investeringsplattformen

Under kvartalet har vi ökat våra marknadsaktiviteter vilket lett till ökat kapital på plattformen. Med vår nya varumärkesplattform kommer vi nu att öka våra marknadsaktiviteter än mer.

Totalt ökade insatt kapital på investeringsplattformen med cirka 40 MSEK jämfört med föregående kvartal. Drygt en tredjedel av denna ökning kommer från nya och befintliga privatinvestorer och totalt välkomnade vi 1 263 nya privatinvestorer under kvartalet. Av privatinvesternas kapital på plattformen var i genomsnitt 91,7% investerat. Avkastningen på utlånat kapital för våra privatinvestorer uppgick till 2,21% under kvartalet och de senaste 12 månaderna till 10,80%. Snittintäkten per insatt krona på investeringsplattformen uppgick vid utgången av kvartalet till 16 öre.

Vi kan se att effekten av vår kommunikation inför IPO:n har ökat intresset för SaveLends investeringsplattform. Februari blev vår enskilt bästa månad någonsin sett till antalet nya investorer, men redan i mars slogs det rekordet med mycket stor marginal med nästan dubbelt så många investorer. Det är glädjande att se att det underliggande nyckeltalet som handlar om hur många som sätter in kapital och därmed blir aktiva investorer visade en rekordhög nivå.

Under kvartalet arbetade vi med många mindre förändringar vilka ger en bättre helhetsupplevelse som framförallt underlättar för nya kunder. Mycket arbete har lagts på att förbereda för vår nya varumärkesprofil som lanserades i april.

Förklaringen till den nya varumärkesprofilen återfinns tidigare i rapporten, men överlag innebar förändringen helt nya färger och uttrycksätt. Vi har även arbetat vidare med en ny version av det inloggade läget och dess funktioner vilken kommer att släppas under sommaren.

Viktiga steg för fortsatt expansion

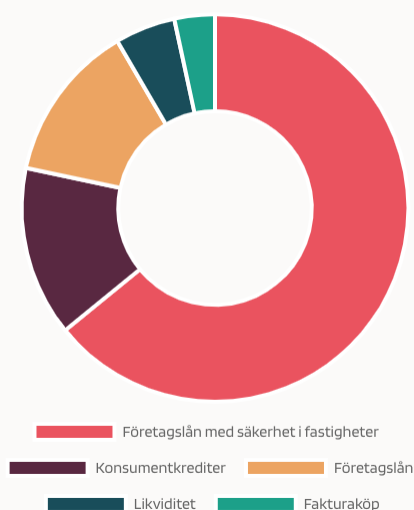
Utöver till privatinvestorer vänder vi oss även till partnerinvestorer och institutionella investorer med vårt erbjudande på investeringsplattformen. Vi arbetar aktivt med att förse våra investerarkategorier med kreditalternativ och förutsättningar som passar deras investeringsprofiler. Nedan listar vi ett antal av de initiativ vi har tagit för att ha attrahera kapital från de olika målgrupperna:

- Andrahandsmarknaden som lanserades under det föregående kvartalet har tagits emot väl och vi har fått positiv respons från privatinvestorer. Många privatinvestorer har valt att sätta in nytt kapital snarare än att sälja krediter under kvartalet.
- Efter utgången av kvartalet meddelade vi att ett samarbete med ZignSec har inletts. ZignSec är en leverantör av ID-lösningar och de kommer att hjälpa oss när vi välkomnar investorer från resten av Europa. I våra förberedelser inför att välkomna utländska investorer har vi möjliggjort för befintliga investorer så att istället för att logga in med BankID kan de nu logga in med epost och lösenord tillsammans med en tvåfaktorsautentisering.
- Nästa steg i vår europeiska expansion är att erbjuda flera valutor på plattformen. Euro är den första valutan som kommer att läggas till, och det med anledning av vår öppning av faktureringsplattformen med tillhörande finansiering i Finland.
- Inför vår stundande notering på NASDAQ First North kommer vi under det andra kvartalet att släppa vår första version av ett belöningsystem. Det första steget kommer att ge lägre serviceavgift till den som både är aktieägare i SaveLend och privatinvestorer på investeringsplattformen. Vi kommer att arbeta vidare och erbjuda fler nivåer framöver.

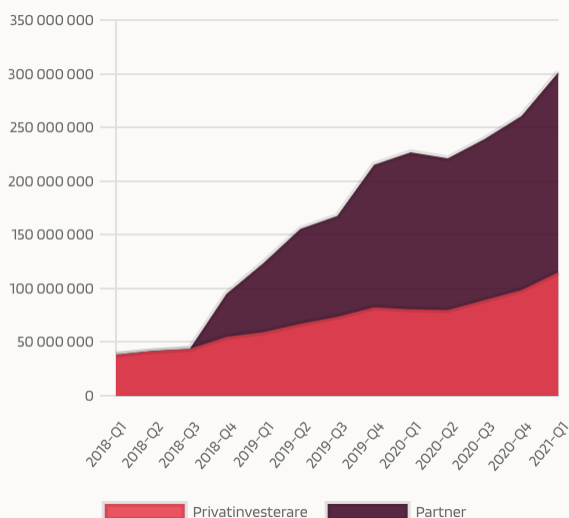
Första institutionella investeringen

Under kvartalet har vi inlett samarbete med ett svenskt kreditmarknadsbolag. Detta samarbete möjliggör finansiering av ett större konsumentkreditflöde genom produkten SäljFinans. Vi ser det som positivt att vårt investeringserbjudande passar institutionellt kapital såväl som privatinvestorer.

Investeringsplattformens exponering per 31a mars



Kapital på plattformen



Kapital på Investeringsplattformen

Intervju med Nils Revvik från vår originator Svensk Kreditförmedling AB

Nils Revvik är VD på Svensk Kreditförmedling AB (SKF), som förmedlar krediter från privatpersoner och överlikvida företag till byggföretag som utvecklar bostäder i Sverige. SKF är sedan i januari originator på SaveLend.se, och därmed får SaveLends investerare tillgång till företagskrediter som används för fastighetsfinansiering.

Genom samarbetet med SKF kan SaveLend även erbjuda sina kunder att investera mindre belopp i krediter som historiskt annars ofta krävt större minimibelopp. Dessutom adderar dessa krediter också ett mervärde till SaveLend-investerarnas portfölj.

“SaveLends investerare får ytterligare riskspridning och bredare exponering i sin portfölj, och förhoppningsvis tycker man också att vår verksamhet är spännande. Dessutom bidrar man till arbetstillfällen och nya bostäder” säger Nils Revvik. “Vår uppsida är att vi får ett jämnare flöde av lånekapital. Det ökar vår förutsägbarhet i hur mycket pengar vi har att disponera när vi budgeterar, och minskar risken att vi inte skulle klara av att leverera”

SKF har bilden klar över vad de anser särskiljer dem från konkurrenterna.

“Vi har inte sett någon som gör just det vi gör. Vi är väldigt personliga i vår kreditbedömning och i vår hantering av våra låntagare och långivare. Många jobbar efter olika algoritmer och nyckeltal. Det är viktiga uppgifter, men enligt oss är det centrala vem det är som driver bygg- eller fastighetsutvecklingsföretaget. Då måste man lära känna motparten, man måste studera vad de gjort tidigare, granska deras planer samt åka ut på platsbesök för att kunna ta den potentiella affären vidare. Det är också där vi har sett bristerna i marknaden, att överse med de personliga kontakterna och noggrannheten i kreditbedömningen.” berättar Nils.

De krediter som SaveLends investerare ges möjlighet att investera i via SKF skiljer sig en del från övriga krediter på plattformen, inte bara för att det är ett annat creditslag.

“Våra krediter är väldigt ofta projektlån, alltså förvärv av fastigheter, exploatering av mark och liknande. Vi gillar medelstora bostadsrättsföreningar, gärna i Stockholms upptagningsområde. Det är en stabil marknad som är storleksmässigt greppbar. Även om dessa lån är de vanligaste har vi andra typer av närliggande förvärvs- och förvaltningslån” berättar Nils Revvik. “Vad gäller storleken på lånen har vi vårt intervall någonstans mellan 3 och 20 miljoner SEK. Det är affärsmässiga prioriteringar som avgör vilka lånebelopp vi arbetar med. Det är samma jobb att bevilja en kredit på en miljon som på tio miljoner.”

Tillsammans med konsumentkrediter, företagskrediter, fakturaköp och inkassoportföljer ger SKF:s fastighetskrediter SaveLends investerare möjlighet till en bred och balanserad portfölj med god riskspridning.



Projekt Byrsta som Svensk Kreditförmedling har arrangerat finansiering till.



Projekt Fågelsången som Svensk Kreditförmedling har arrangerat finansiering till.



Projekt Kummelnacka som Svensk Kreditförmedling har arrangerat finansiering till.



Nils Revvik, VD Svensk Kreditförmedling AB

Fakturatransaktioner

Under kvartalet har vi fokuserat på att skapa förutsättningar för våra existerande kunder att skala sin affär – flera av våra större kunder och partners uppvisar nu god tillväxt. Vi har även jobbat med att implementera ett par större volymkunder som väntas få intäktsgenomslag under Q2 och Q3. Tillsammans har detta gett rekord i antalet hanterade transaktioner, samtidigt som vi skapat förutsättningar för fortsatt tillväxt.

Volymen

Under Q1 hanterade vi 391 082 fakturatransaktioner, en ökning med 8 % jämfört med föregående kvartal, och en ökning med 42 % jämfört med motsvarande kvartal föregående år. Det är det sjätte kvartalet i rad med obruten tillväxt. Vår genomsnittliga intäkt per fakturatransaktion uppgick till 9,6 SEK att jämföra med 9,9 SEK föregående kvartal. Nedgången beror på att vi den senaste tiden har haft ett starkt inflöde av kunder med större volymer som därigenom berättigar lägre transaktionspris. Med de större volymaffärer som väntar runt hörnet ser vi en fortsatt minskning av den genomsnittliga transaktionsintäkten, men skalbarheten i plattformen gör att marginaleffekten för varje adderad transaktion alltjämt är god.

Vi kategoriserar kunderna inom Fakturatransaktioner i grupperna små, medel och stora, där småkunder normalt har standardprissättning och där medel och stora har en individuell och volymanpassad prissättning.

Tillväxt genom nya och befintliga affärer

Vi har välkomnat ett flertal nya kunder och vi kan också meddela att vi i början av Q2 gick igång med vår hittills största kund i form av fackförbundet Akavia, med över 100 000 medlemmar som kommer att aviseras månatligen via vårt system.

Under kvartalet började vi även att erbjuda produkten SäljFinans i samarbete med vår nya kund Open Infra. Tillsammans möjliggör vi för svenska villaägare att delbetala sin installationskostnad för fiber. Denna affär är ett tydligt exempel på hur vår faktureringsplattform bidrar till investeringserbudandet på investeringsplattformen. Vi har även ökat volymen i vår inkassoaffär, mycket tack vare de portföljköp som vi började med under hösten 2020. Även detta har positiv effekt på erbjudandet på investeringsplattformen.

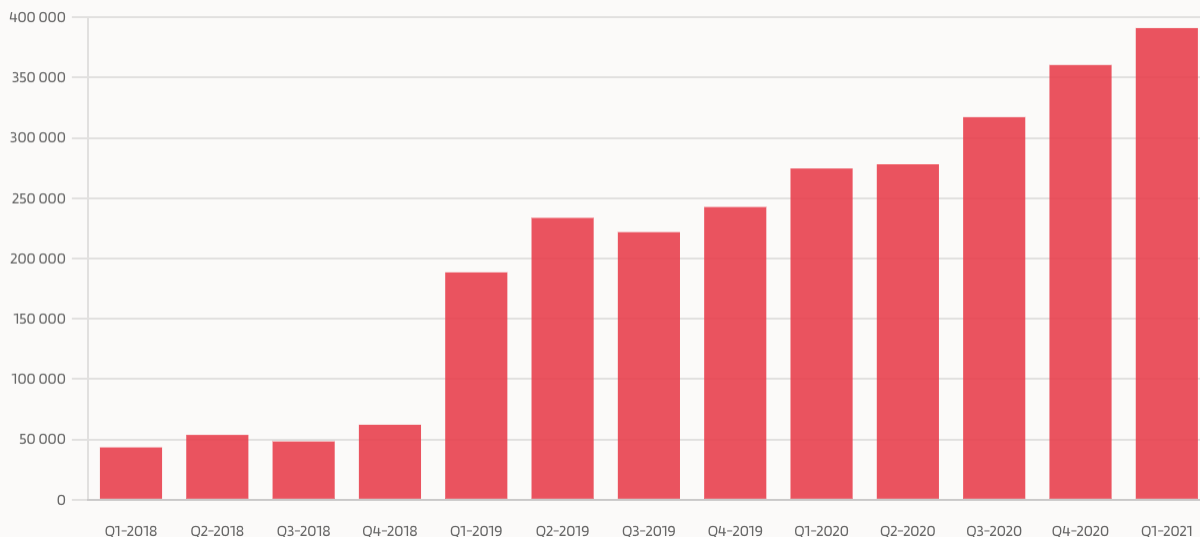
Anpassningar för framtiden

Vi har inlett ett arbete med att uppdatera vårt kodspråk till det modernare .Net Core samtidigt som vi förenklar och förtydligar vårt api för att effektivisera onboarding av nya kunder. Vi förbereder också systemet för ersättning av BGC till förmån för P27 för att möta morgondagens bankintegrationstjänster. Vi har även ansökt om utökning av vårt betaltillstånd för att själva kunna initiera direktbankbetalningar (PISP).

Kommande aktiviteter

Vi förbereder anpassningar av billecta.com så att sidan knyter an till koncernens logotyper och formspråk. Utifrån ett tekniskt perspektiv kommer vi att fokusera mycket på att säkerställa hög service till nya och befintliga kunder vilka tillsammans kommer att bidra till fortsatta volymökningar kommande kvartal.

Fakturatransaktioner per kvartal



Koncernens finansiella utveckling

Koncernens intäkter under perioden uppgick till 19,1 MSEK (12,2 MSEK), vilket motsvarar en tillväxt på 57 % jämfört med samma period föregående år.

Intäkter

Tillväxten är hänförlig till organisk tillväxt i befintliga produkter. Intäkterna från kapital på plattformen ökade till 15,3 MSEK, vilket är en ökning med 70 % jämfört med föregående år. Intäkterna från fakturatransaktioner ökade till 3,8 MSEK, en ökning med 19 % jämfört med föregående år.

Kostnader

Provisionskostnaderna består bland annat av kostnader för kreditupplysningar och distributionstjänster. Dessa kostnader ligger i linje med föregående kvartal.

Marknadsföringskostnaderna är direkt kopplade till ökningen av intäkter som nämnts ovan. Arbetet med annonsnätverk, så kallade affiliates och samarbetspartners har fortgått under kvartalet och levererar ett positivt nettobidrag i resultat-räkningen trots den ökade kostnaden.

Under kvartalet har fyra personer påbörjat sin anställning, vilket medfört ökade kostnader för personal. Kostnader för konsulter har gått ned jämfört med föregående kvartal, delvis till följd av att dessa kunnat ersättas med anställd personal.

Koncernen uppvisar under kvartalet en positiv kreditförlust vilket beror på en förändrad kreditförlustreserv, främst hänförligt till förändrat förvärvspris på förfallna konsumentkreditfordringar från investeringsplattformen från och med februari månad.

Resultat

Resultatet under perioden uppgick till -2,9 MSEK (-4,3 MSEK). Den minskade förlusten beror främst på organisk tillväxt samt minskade övriga kostnader. Kommande kvartal fram till notering kommer att medföra ökade kostnader för koncernen.

Likviditet

Koncernens likvida medel vid utgången av perioden uppgick till 6,8 MSEK (9,5 MSEK). Ingående likvida medel uppgick till 4,2 MSEK (10,0 MSEK). Kassaflödet från den löpande verksamheten under kvartalet uppgick till 1,1 MSEK (-11,4 MSEK).

Soliditet

Per 31 mars 2021 uppgick koncernens soliditet till 28 % (50 %).



Övrig information

Vid utgången av kvartalet hade koncernen 46 heltidstjänster (38), varav 16 konsulter (15) anlitate för projekt längre än tre månader.

Vid tidpunkten för publiceringen av delårsrapporten är namnet på moderbolaget Savelend Credit Group AB (publ) org nr 559093-5176, men är under namnändring till SaveLend Group AB (publ). Med anledning av detta benämns moderbolaget som Savelend Group AB (publ) i delårsrapporten. Bolaget är ett aktivt holdingbolag med säte i Stockholm och är momsregistrerat.

Bolagets adress är Savelend Credit Group AB (publ), Kammargatan 7, 111 40 Stockholm. Koncernens operativa verksamhet bedrivs i koncernens dotterbolag. Moderbolagets resultat uppgick för kvartalet till -2,1 MSEK.

Transaktioner med närstående

Inga väsentliga förändringar har skett i jämförelse med vad som beskrivs i årsredovisningen 2020 not 29 avseende transaktioner med närstående inom koncernen.

Risker och osäkerhetsfaktorer

De huvudsakliga riskerna och osäkerheterna för koncernen är finansiella risker med fokus på kreditrisk i samband med koncentrationsrisk. Koncentrationsrisk innebär att SaveLend har för stor exponering mot en specifik bransch, bolag eller produktgrupp. Kreditrisken fördelas på finansiell kreditrisk som avser risken i räntebärande tillgångar och kundkreditrisk som avser risken i kundfordringar. Den finansiella kreditrisken uppstår genom likvida medel och tillgodohavanden hos banker och finansinstitut. Kundkreditrisken avser risken i kreditexponeringar gentemot kunder, inklusive utestående fordringar och avtalade transaktioner.

Kreditrisk syftar för koncernen främst till risken för att motpart inte uppfyller sina skyldigheter i kundavtal som därmed leder till en finansiell förlust. Koncernen är exponerad för kreditrisk via exponering mot enskilda krediter och kunder. Det är av stor vikt för SaveLend att kundurvalet är selektivt och håller en hög kvalitet avseende återbetalningsförmåga, samt att god diversifiering i exempelvis geografiska områden, bransch och sektor eftersträvas.

Vid all kreditgivning uppstår en kreditrisk som består i risken att kredittagaren kan vara oförmögen, eller ovillig, att uppfylla sina finansiella åtaganden allteftersom de förfaller, vilket får till följd att de som investerat i krediterna via SaveLends plattform åsamkas kreditförluster. Detta medför en ryktesrisk för SaveLend. Negativ publicitet kopplad till kreditförluster för investerare på plattformen, annan negativ publicitet eller skadlig information som sprids om SaveLend och dess tjänster, kan medföra att allmänhetens eller marknadens förtroende för SaveLend och dess tjänster minskar.

Koncernens redovisnings- och funktionella valuta är SEK. SaveLend har genomfört en expansion till den polska marknaden och planerar fortsatt expansion utanför Sverige, vilket kan leda till att koncernen ur ett redovisningsperspektiv exponeras för större risker hänförliga till omräkning till SEK av utländska valutor.



Ökningar respektive minskningar i den svenska kronans värde i förhållande till andra valutor kan således komma att påverka koncernredovisningen även om värdet inte förändrats i den lokala valutan. Koncernen har även viss valutaexponering vid fakturaköp som görs i utländsk valuta.

För mer djupgående genomgång av SaveLends risker och riskhantering se årsredovisningen för 2020.

Covid-19

Koncernen har inte mottagit några stöd utöver anstånd på skattekotot under 2021 med anledning av covid-19. SaveLend bedömer att påverkan på koncernen är begränsad.

Rättsliga tvister

Under kvartalet har inga väsentliga rättsliga processer eller skilje-förföranden inletts. Tvisten som inleddes i början av 2020 avgjordes i Stockholms tingsrätt efter kvartalets utgång och koncernen hölls skadeslösa. Möjlighet till överklagan föreligger fram till 4 maj. Om överklagan inte sker kommer den reservering som gjorts att återföras och generera en positiv resultat effekt i det andra kvartalet.

2 | FINANSIELL INFORMATION

Koncernens rapport över resultat och övrigt totalresultat för perioden

	Not	Q1 2021	Q1 2020	Q4 2020
Nettoomsättning	2	19 073	12 160	17 257
Övriga intäkter		33	-	33
Summa intäkter		19 106	12 160	17 291
Provisionskostnader		-1 295	-1 298	-1 325
Bruttoresultat		17 811	10 862	15 966
Marknadsföringskostnader		-7 890	-3 983	-6 070
Övriga externa kostnader		-3 543	-2 791	-5 276
Personalkostnader		-9 186	-6 645	-8 722
Aktiverat arbete för egen räkning		1 891	1 778	1 452
Övriga rörelsekostnader		-53	-139	-462
Summa rörelsens övriga kostnader exklusive avskrivningar		-18 782	-11 779	-19 078
Avskrivning och nedskrivning av materiella och immateriella anläggningstillgångar		-1 922	-1 635	-1 858
Summa rörelsens avskrivningar och nedskrivningar		-1 922	-1 635	-1 858
Kreditförluster	4	289	-1 691	149
Rörelseresultat (EBIT)		-2 604	-4 243	-4 821
Övriga ränteintäkter och liknande resultatposter		-	58	-
Räntekostnader och liknande resultatposter		-438	-277	-294
Summa finansiella poster		-438	-219	-294
Resultat efter finansiella poster		-3 042	-4 462	-5 114
Skatt på periodens resultat		150	147	119
Periodens resultat		-2 892	-4 315	-4 995
Periodens resultat är i sin helhet hänförligt till moderbolaget Savelend Credit Group AB (publ):s aktieägare.				
Omräkningsdifferenser på utländsk verksamhet		-405	91	74
Periodens övriga totalresultat		-405	91	74
Periodens totalresultat		-3 297	-4 224	-4 921
Resultat per aktie före utspädning (SEK)		-0,84	-1,29	-1,44
Resultat per aktie efter utspädning (SEK)		-0,82	-1,29	-1,41
Antal aktier vid periodens slut (st)		3 456 933	3 349 700	3 456 933
Genomsnittligt antal aktier under perioden före utspädning (st)		3 456 933	3 349 700	3 456 933
Genomsnittligt antal aktier under perioden efter utspädning (st)		3 537 572	3 349 700	3 537 572

Koncernens rapport över finansiell ställning

	Not	2021-03-31	2020-12-31
<i>Immateriella anläggningstillgångar</i>			
Balanserade utgifter för forskning och utvecklingsarbeten och liknande arbeten		11 938	10 930
Kundrelationer		8 929	9 229
IT-system		3 867	4 267
Goodwill		33 217	33 217
Summa immateriella tillgångar		57 949	57 643
<i>Materiella anläggningstillgångar</i>			
Nyttjanderätter (leasing)		2 146	2 184
Summa materiella anläggningstillgångar		2 146	2 184
<i>Finansiella anläggningstillgångar</i>			
Förvärvade inkassoportföljer	4	8 368	4 853
Andra långfristiga fordringar		16 013	10 655
Summa finansiella tillgångar		24 381	15 518
Summa anläggningstillgångar		84 476	75 345
<i>Kortfristiga fordringar</i>			
Kundfordringar	4	15 436	13 085
Aktuell skattefordran		713	2 949
Övriga fordringar		615	304
Förutbetalda kostnader och upplupna intäkter		1 944	1 223
Summa kortfristiga fordringar		18 708	17 561
<i>Likvida medel</i>			
Klientmedel	4	24 451	26 544
Likvida medel		6 811	4 208
Summa likvida medel		31 262	30 752
Summa omsättningstillgångar		49 970	48 313
Summa tillgångar		134 446	123 658
<i>Aktiekapital</i>			
Omräkningsreserv		864	864
Övrigt fritt eget kapital		17	422
Balanserat resultat		79 326	78 648
Periodens resultat		-39 435	-24 828
Periodens resultat		-2 892	-14 608
Summa eget kapital		37 880	40 498
<i>Långfristiga skulder</i>			
Skulder till kreditinstitut		103	155
Övriga räntebärande skulder		16 316	13 559
Leasingskuld		437	540
Uppskjuten skatteskuld		3 105	3 262
Övriga långfristiga skulder		13 503	8 192
Summa långfristiga skulder		33 464	25 708
<i>Kortfristiga skulder</i>			
Klientmedel	4	24 451	26 544
Skulder till kreditinstitut		207	207
Övriga räntebärande skulder		16 236	11 822
Leasingskuld		1 409	1 407
Leverantörsskulder		3 672	4 021
Övriga skulder		2 133	5 528
Upplupna kostnader och förutbetalda intäkter		14 994	7 923
Summa kortfristiga skulder		63 102	57 452
Summa eget kapital, avsättningar och skulder		134 446	123 658

Koncernens förändring av eget kapital

	Aktiekapital	Inbetalt ej registrerat aktiekapital	Omräknings-reserv	Övrigt tillskjutet Kapital	Balanserad vinst inklusive årets resultat	Summa eget kapital
Ingående eget kapital per 1 januari 2020	837	25	51	78 126	-24 828	54 212
Totalresultat för året:						
Årets resultat	-	-	-	-	-14 608	-14 608
Övrigt totalresultat	-	-	370	-	-	370
Årets totalresultat	-	-	370	-	-14 608	-14 238
Registrerat aktiekapital (nyemission)	25	-25	-	-	-	-
Övrig förändring eget kapital	-	-	-	24	-	24
Transaktioner med aktieägare (kvittningsemission)	1	-	-	499	-	500
Utgående eget kapital per 31 december 2020	864	-	422	78 648	-39 436	40 498
Ingående eget kapital per 1 januari 2021	837	25	51	78 126	-24 828	54 212
Totalresultat för perioden:						
Periodens resultat	-	-	-	-	-4 315	-4 315
Övrigt totalresultat	-	-	40	-	-	40
Periodens totalresultat	-	-	40	-	-4 315	-4 275
Registrerat aktiekapital (nyemission)	25	-25	-	-	-	-
Transaktioner med aktieägare (nyemission)	-	-	-	481	-	481
Utgående eget kapital per 31 mars 2021	863	-	91	78 607	-29 143	50 418
Ingående eget kapital per 1 januari 2021	864	-	422	78 648	-39 436	40 498
Totalresultat för perioden:						
Periodens resultat	-	-	-	-	-2 892	-2 892
Övrigt totalresultat	-	-	-405	-	-	-405
Periodens totalresultat	-	-	-405	-	-2 892	-3 297
Övrig förändring eget kapital	-	-	-	678	-	678
Utgående eget kapital per 31 mars 2021	864	-	17	79 326	-42 327	37 880

Koncernens kassaflödesanalys

	Q1 2021	Q4 2020
Den löpande verksamheten		
Resultat efter finansiella poster	-3 042	-5 114
varav Betald ränta	-438	-294
varav Erhållen ränta	-	-
Justeringar för poster som inte ingår i kassaflödet, mm		
Avskrivningar	1 922	1 858
Förändring uppskjuten skatt	-157	-200
Betald skatt	150	81
Kassaflöde från den löpande verksamheten före förändringar av rörelsekapital	-1 127	-3 375
Kassaflöde från förändringar i rörelsekapital		
Förändring av kortfristiga fordringar	-1 147	-9 731
Förändring av kortfristiga skulder	3 328	1 699
Summa	2 181	-8 032
Kassaflöde från den löpande verksamheten	1 054	-11 407
Investeringsverksamheten		
Förvärv av immateriella anläggningstillgångar	-2 192	-1 450
Förvärv av inkassoportfölj	-3 515	-2 075
Utlåning	-5 306	-4 113
Övrig förändring av finansiella tillgångar	-42	-1 737
Kassaflöde från investeringsverksamheten	-11 055	-9 375
Finansieringsverksamheten		
Upptagna lån	11 810	9 148
Upptagna konvertibla lån	947	8 568
Amortering av lån till kreditinstitut	-52	-87
Amortering leasing	-101	-324
Kassaflöde från finansieringsverksamheten	12 604	17 305
Periodens kassaflöde	2 604	-3 477
Likvida medel vid periodens början	4 208	7 685
Likvida medel vid periodens slut	6 811	4 208
Kursdifferens likvida medel	-	-
Klientmedel utöver ovan likvida medel	24 451	26 544

Moderbolagets resultaträkning för perioden

	Not	Q1 2021	Q1 2020	Q4 2020
Nettoomsättning	2	169	27	22
Övriga rörelseintäkter	2	3	-	-
Summa intäkter		172	27	22
Rörelsens kostnader		-2 130	-1 266	-1 573
Summa rörelsens kostnader exklusive avskrivningar		-1 958	-1 238	-1 551
Avskrivningar		-17	-	-29
Rörelseresultat (EBIT)		-1 975	-1 238	-1 580
Finansnetto		-137	-16	-68
Erhållna koncernbidrag		-	-	580
Resultat före skatt		-2 112	-1 254	-1 068
Periodens resultat		-2 112	-1 254	-1 068

Moderbolagets rapport över totalresultat för perioden

	Q1 2021	Q1 2020	Q4 2020
Periodens resultat	-2 112	-1 254	-1 648
Poster som har omförts eller kan omföras till periodens resultat			
Omräkningsdifferenser hänförliga till utlandsverksamheter	-	91	-
Summa poster som har eller kan omföras till periodens resultat	-	91	-
Summa totalresultat för perioden	-2 112	-1 163	-1 648

Moderbolagets balansräkning för perioden

	2021-03-31	2020-12-31
<i>Immateriella anläggningstillgångar</i>		
IT-system	454	471
Summa immateriella tillgångar	454	471
<i>Finansiella anläggningstillgångar</i>		
Andelar i koncernföretag	97 875	97 875
Fordringar hos koncernföretag	18 598	17 434
Summa finansiella tillgångar	116 473	115 309
Summa anläggningstillgångar	116 927	115 780
<i>Kortfristiga fordringar</i>		
Fordringar hos koncernföretag	79	7
Övriga fordringar	3	361
Förutbetalda kostnader och upplupna intäkter	162	73
Summa kortfristiga fordringar	243	441
<i>Likvida medel</i>		
Likvida Medel	317	819
Summa likvida medel	317	819
Summa omsättningstillgångar	560	1 261
Summa tillgångar	117 487	117 041
<i>Eget kapital</i>		
Aktiekapital	864	864
Övrigt fritt eget kapital	106 256	106 256
Balanserat resultat	-10 700	-9 632
Periodens resultat	-2 112	-1 068
Summa eget kapital	94 308	96 420
<i>Långfristiga skulder</i>		
Övriga räntebärande skulder	10 883	9 383
Övriga långfristiga skulder	500	500
Summa långfristiga skulder	11 383	9 883
<i>Kortfristiga skulder</i>		
Övriga räntebärande skulder	10 243	9 295
Leverantörsskulder	369	500
Aktuella skatteskulder	51	46
Övriga skulder	560	559
Upplupna kostnader och förutbetalda intäkter	572	337
Summa kortfristiga skulder	11 795	10 737
Summa eget kapital, avsättningar och skulder	117 487	117 041

Not 1 Allmän information

Moderbolaget Savelend Credit Group AB (publ) org nr 559093-5176, äger och förvaltar aktierna hänförliga till SaveLend-koncernen vars fokus är på techlösningar inom peer-to-peer och faktureringslösningar. Koncernens verksamhetsmässiga och strategiska ledningsfunktioner är centraliserade till moderbolaget. Vid periodens slut var 9 (6) personer anställda i moderbolaget. Moderbolaget har ingen extern affärsverksamhet och riskerna är huvudsakligen hänförliga till dotterbolagens verksamhet. Koncernens verksamhet bedrivs i koncernens dotterbolag. Moderbolaget är ett aktivt holdingbolag med säte i Stockholm. Bolaget är momsregistrerat. Bolagets adress är; Savelend Credit Group AB (publ), Kammakargatan 7, 111 40 Stockholm.

Grund för rapportens upprättande

Koncernredovisningen för SaveLend har upprättats i enlighet med International Financial Reporting Standards (IFRS). Delårsrapporten har upprättats i enlighet med IAS 34 Delårsrapportering samt tillämpliga bestämmelser i Årsredovisningslagen. Denna delårsrapport avser delårsperioden 2021-01-01 - 2021-03-31 och är upprättad i SEK vilket är moderbolagets funktionella valuta. Delårsrapporten för moderbolaget har upprättats i enlighet med Årsredovisningslagen, vilket är i enlighet med bestämmelserna i RFR 2 Redovisning för juridisk person. Redovisnings och beräkningsmetoderna överensstämmer med dem som tillämpats i årsredovisningen 2020. Under 2021 föreligger det inga förändringar av IFRS som har haft en väsentlig påverkan för koncernen på resultat och finansiell ställning.

De finansiella rapporterna för koncernen är upprättade baserat på historiska anskaffningsvärden, vilket innebär att tillgångar och skulder är redovisade till dessa värden och i förekommande fall vissa finansiella instrument som värderas till verkligt värde. Den funktionella valutan för moderbolaget, inklusive dess svenska dotterföretag, och koncernens rapporteringsvaluta är svenska kronor (SEK). Omräkningen av dotterbolag har gjorts i enlighet med IAS 21.

Not 2 Nettoomsättning

	Koncernen		Moderbolaget	
	Q1 2021	Q1 2020	Q1 2021	Q1 2020
Räntenetto	140	86	-	-
Förmedlingsavgifter	11 933	6 696	-	-
Provisionsintäkter	3 237	2 218	-	-
Transaktionsavgifter	2 793	2 174	-	-
Inkassoavgifter	971	987	-	-
Övriga intäkter	-	-	172	27
Summa	19 073	12 160	172	27

Not 3 Transaktioner med närstående

I samtliga fall enligt nedan där transaktioner har skett mellan SaveLend och närstående, direkt eller indirekt, har dessa skett till marknadsvillkor.

KONCERNEN	Övriga närstående (ledande befattningshavare, styrelsemedlemmar och aktieägare)	
Fordringar och skulder till närstående	2021-03-31	2020-12-31
Kundfordringar	35	-
Summa fordringar	35	-
Konvertibla lån	600	600
Summa skulder	600	600
Intäkter och kostnader från/till närstående	Q1 2021	Q1 2020
Intäkter	120	80
Summa intäkter	120	80
Konsultkostnader	-	326
Summa kostnader	-	326

MODERBOLAGET	Dotterbolag		Övriga närstående (ledande befattningshavare, styrelsemedlemmar och aktieägare)	
Fordringar och skulder till närstående	2021-03-31	2020-12-31	2021-03-31	2020-12-31
Vidarefakturering av personalrelaterade kostnader	-	7	-	-
Konvertibelt lån	-	-	600	600
Summa	-	7	600	600
Intäkter och kostnader från/till närstående	Q1 2021	Q1 2020	Q1 2021	Q1 2020
Vidarefakturering av personalrelaterade kostnader	-	13	-	-
Summa intäkter	-	13	-	-
Kostnad för lokal	100	33	-	-
Summa kostnader	100	33	-	-

Not 4 Finansiella tillgångar och skulder

Finansiella tillgångar och skulder värderade till upplupet anskaffningsvärde		
	2021-03-31	2020-12-31
Finansiella tillgångar		
Kundfordringar avseende kreditverksamhet	13 466	10 774
Andra kundfordringar	1 970	2 310
Övriga kortfristiga fordringar	1 327	3 253
Förutbetalda kostnader och upplupna intäkter	1 944	1 223
Likvida medel	6 811	4 208
Klientmedel	24 451	26 544
Summa finansiella tillgångar	49 970	48 313
Finansiella skulder		
Skulder avseende kreditverksamhet (klientmedel)	24 451	26 544
Skulder till finansiella institut	207	207
Leverantörsskulder	3 672	4 021
Övriga kortfristiga skulder	19 778	18 757
Upplupna kostnader och förutbetalda intäkter	14 994	7 923
Summa finansiella skulder	63 102	57 451

Finansiella tillgångar värderade till upplupet anskaffningsvärde

Tillgångarna i denna kategori värderas till upplupet anskaffningsvärde minskat med eventuell reservering för värdeminskning. Kategorin omfattar främst kassa och kundfordringar.

Finansiella skulder värderade till upplupet anskaffningsvärde

I denna kategori ingår finansiella skulder som inte innehas för handel och består främst av klientmedel, skuld till kreditinstitut och leverantörsskulder. Leverantörsskulder har kort förväntad löptid och värderas utan diskontering till nominellt belopp. Skulder till kreditinstitut värderas till upplupet anskaffningsvärde. Redovisat värde bedöms vara lämplig approximation av verkligt värde.

Bruttoförändring av kreditförlustreserv

	Koncernen		Moderbolaget	
	2021-03-31	2020-12-31	2021-03-31	2020-12-31
IB	3 973	2 638	-	-
Upplösning av kreditförlustreserv	-2 034	-4 706	-	-
Avsättning till kreditförlustreserv	678	6 041	-	-
UB	2 617	3 973	-	-

Not 4 Forts.

Kreditriskexponering för finansiella tillgångar per 2021-03-31

	Kategori 1	Kategori 2	Kategori 3	NPL	Totalt
Koncernen					
Kassa och tillgodohavanden hos banker					
Låg risk	7 596	-	-	-	7 596
Förlustreservering	-	-	-	-	-
Totalt redovisat värde	7 596	-	-	-	7 596
Konsumentkrediter					
Avgifter på förmedlade lån	999	263	6 095	-	7 357
Egenutgivna lån	11 810	1 129	-	-	12 939
Förvärvade förfallna fordringar	-	-	-	8 617	8 617
Förlustreservering	- 116	- 11	- 249	-	- 376
Totalt redovisat värde	12 693	1 381	5 846	8 617	28 537
Kundfordringar					
Låg risk	1 714	126	94	-	1 934
Förlustreservering	- 9	- 59	- 94	-	- 162
Totalt redovisat värde	1 705	67	-	-	1 772
Fakturaköp					
Förmedlade företagskrediter	2 289	-	-	-	2 289
Fakturaköp i egen balansräkning	5 951	303	1 893	-	8 147
Förlustreservering	- 177	- 9	- 1 893	-	- 2 079
Totalt redovisat värde	8 063	294	-	-	8 357
Totalt värde finansiella tillgångar	30 359	1 821	8 082	8 617	48 879
Total förlustreservering	- 302	- 79	- 2 236	-	- 2 617
Totalt redovisat värde	30 057	1 742	5 846	8 617	46 262

Värdering och bedömning av ECL-modell

Nedskrivningskraven i IFRS 9 baseras på en modell för förväntade kreditförluster (ECL) till skillnad från den tidigare modellen för inträffade kreditförluster i IAS 39. Dessutom är kraven mer omfattande och anger att alla tillgångar som värderas till upplupet anskaffningsvärde och verkligt värde via övrigt totalresultat, liksom åtaganden utanför balansräkningen, inklusive garantier och kreditåtaganden, ska omfattas av nedskrivningsprövningen. De tillgångar som ska prövas, delas enligt den generella metoden in i tre kategorier, beroende på utveckling av kreditrisk från utbetalningstidpunkt. Kategori 1 omfattar tillgångar där det inte har skett en väsentlig ökning av kreditrisken, SaveLend kategoriserar alla finansiella tillgångar som är 0-30 dagar gamla i kategori 1. Kategori 2 omfattar tillgångar där det skett en väsentlig ökning av kreditrisken, för SaveLend är detta finansiella tillgångar som är 31-89 dagar gamla. Kategori 3 omfattar fallerade tillgångar som har värderats individuellt eller gruppvis, finansiella tillgångar som är äldre än 90 dagar kategoriseras här för koncernen. För portföljer med förvärvade förfallna fordringar (NPL) används en alternativ metod för beräkning av nedskrivningsbehov i form av en värdering enligt effektivräntemetoden där nuvärdet bestäms grundat på diskonterade framtida kassaflöden. Dessa återfinns separerade i kolumn "NPL".

Not 5 Ställda säkerheter och eventalförpliktelser

	Koncernen		Moderbolaget	
	2021-03-31	2020-12-31	2021-03-31	2020-12-31
Företagsinteckningar	1 200	1 200	-	-
Eventalförpliktelser	-	-	-	-
Utgående värde	1 200	1 200	-	-

Stockholm

29 april

Styrelsen och verkställande direktören försäkras härmed att kvartalsrapporten för januari–mars 2021 utgör en rättvisande bild av koncernens och moderbolagets verksamhet, dess ekonomiska ställning och resultat och att den beskriver de väsentliga risker och osäkerheter som moderbolaget och dotterbolagen ställs inför. Denna rapport har inte varit föremål för granskning av bolagets revisorer.

Bo Engström
Styrelseordförande

Birgit Köster Hoffmann
Styrelseledamot

Ludwig Pettersson
Styrelseledamot, Verkställande Direktör

Johan Roos
Styrelseledamot

Robert Andersson
Styrelseledamot

Helena Möller
Styrelseledamot

Carl-Richard Häggman
Styrelseledamot

Jan Sjödin
Styrelseledamot

SaveLend Group AB (publ) 559093-5176, Kammakargatan 7, 111 40 Stockholm
tfn: 08 - 12 44 60 67 | investor@savelend.se | savelendgroup.se

För ytterligare information:
Ludwig Pettersson
tfn: 073 - 073 12 81
investor@savelend.se

Finansiell kalender
18 augusti Delårsrapport januari – juni
18 november Delårsrapport januari – september

Definitioner av nyckeltal & ordlista

Flertalet av de finansiella nyckeltalen i denna delårsrapport är att betrakta som allmänt vedertagna och av sådan karaktär att de förväntas presenteras i delårsrapporten för att förmedla en rättvisande bild av koncernens resultat, lönsamhet och finansiella ställning. Utöver dessa finansiella nyckeltal används alternativa nyckeltal som inte definieras inom IFRS. Nedan definieras samtliga finansiella nyckeltal och alternativa nyckeltal som förekommer i delårsrapporten.

Rörelseresultat (EBIT)

Rörelseresultat (Earnings Before Interest and Tax).

Rörelseresultat före avskrivningar (EBITDA)

Rörelseresultat före avskrivningar (Earnings before Interest, Taxes, Depreciations and Amortization), går att återfinna i "Koncernens rapport över resultat och övrigt totalresultat för perioden" genom att utgå från "rörelseresultat" och sedan subtrahera "avskrivningar".

Antal aktier vid periodens utgång

Totalt antal aktier vid periodens utgång.

Intäkt per insatt krona på investeringsplattformen

Nyckeltalet beräknas genom att summera räntenetto, provisionsintäkter samt förmedlingsavgifter de senaste 12 månaderna och dividera med utgående balans av insatt kapital på investeringsplattformen för perioden.

Intäkt per fakturatransaktion

Nyckeltalet beräknas genom att summera transaktionsavgifter samt inkassoavgifter för perioden och dividera med antal fakturatransaktioner för perioden.

Procentuell förändring jämfört med föregående år

Periodens utfall delat med utfall samma period föregående år.

Resultat per aktie före utspädning

Årets resultat hänförligt till moderbolagets ägare dividerat med genomsnittligt antal utestående aktier före utspädning.

Resultat per aktie efter utspädning

Årets resultat hänförligt till moderbolagets ägare dividerat med genomsnittligt antal utestående aktier efter utspädning.

Soliditet

Nyckeltalet beräknas genom att dividera koncernens totala egna kapital med balansomslutningen.

Eget kapital

Koncernens totala egna kapital. Återfinns i koncernens rapport över finansiell ställning på rad "summa eget kapital".

Likvida medel

Koncernens samlade direkt tillgängliga likvida medel, återfinns i koncernens rapport över finansiell ställning på rad "likvida medel".

Procentuell förändring med föregående kvartal

Periodens utfall delat med utfall närmast föregående kvartal.

Nedan presenteras en ordlista av begrepp som används löpande i delårsrapporten.

Fakturatransaktioner

Antalet skapade fakturatransaktioner i given period.

Kapital på investeringsplattformen

Totalt kapital insatt (investerat och likvida medel) från privatinvestorare, partnerinvestorare och institutionella investorer.

Privatinvestorare

Investorare på investeringsplattformen SaveLend.se, utgörs av både privatpersoner och juridiska personer.

SaveLend

Med SaveLend menas koncernen SaveLend Group (publ).

SaveLend.se / SaveLend.eu

Varumärken som används för investeringsplattformen.

Partnerinvestorare

Investorare, både privatpersoner och juridiska personer, som kommer via ett partnersamarbete.

Originator

Kreditgivare som anslutit sig till investeringsplattformen.

Investeringsplattformen

SaveLend.se

Faktureringsplattformen

Billecta.se

Billecta

Varumärket som används för faktureringsplattformen.

Affiliates

Annonsnätverk som samarbetspartner.

NPL

Portfölj av förfallna fordringar förvärvade internt eller externt.

**Wake up
your money!**